



**OCENA ZASOBÓW POMOCY SPOŁECZNEJ
MIASTA KIELCE
ZA ROK 2018**

Kielce, kwiecień 2019 rok

Spis treści

I. Analiza sytuacji demograficznej Kielc	3
II. Sytuacja osób i rodzin korzystających ze wsparcia Miejskiego Ośrodka Pomocy Rodzinie w Kielcach	11
III. Zasoby pomocy społecznej Miasta	17
III.1. Pomoc na rzecz osób bezrobotnych	18
III.2. Pomoc osobom bezdomnym	20
III.3. Pomoc dla osób uzależnionych	22
III.4. Pomoc na rzecz osób starszych	25
III.5. System wsparcia na rzecz osób niepełnosprawnych	27
III.6. Zintegrowany system pomocy rodzinom żyjącym w trudnych warunkach materialnych i rodzinom dysfunkcyjnym	33
IV. Programy realizowane przez MOPR	38
V. Rekomendacje	41
Załączniki	44

I. ANALIZA SYTUACJI DEMOGRAFICZNEJ KIELC

Ludność – stan i struktura

Kielce to największe miasto i stolica województwa świętokrzyskiego. Dominuje na tle województwa, zarówno pod względem demograficznym, jak i gospodarczym. Skupia funkcje administracyjne, gospodarcze, edukacyjne oraz kulturalne regionu.

Województwo świętokrzyskie jest regionem o znacznym odpływie migracyjnym, proces ten nie ominął także Kielc. Mimo że w ostatnich latach nastąpiło jego osłabienie, to miał on wpływ na coroczne zmniejszenie ludności miasta. Prognozy przewidują nasilenie niekorzystnych zjawisk demograficznych, co doprowadzi w najbliższym dwudziestoleciu do jednej z wyższych w kraju depopulacji miasta¹.

Według danych Głównego Urzędu Statystycznego (GUS), w 2017 roku w Kielcach mieszkało 196 804 osób, a na dzień 31 grudnia 2016 roku 197 704. Analizując lata 2016-2017 zauważa się spadek liczby mieszkańców Kielc, co obrazują dane zawarte w Tabeli 1.

Tabela 1. Liczba mieszkańców Kielc i województwa świętokrzyskiego w latach 2016 – 2017

Rok		2016 (A)	2017 (B)	B - A
Miasto Kielce	Liczba mieszkańców – ogółem	197 704	196 804	- 900
	Mężczyźni	92 781	92 363	- 418
	Kobiety	104 923	104 441	- 482
Województwo Świętokrzyskie	Liczba mieszkańców – ogółem	1 252 900	1 247 732	- 5 168
	Mężczyźni	610 944	608 515	- 2 429
	Kobiety	641 956	639 217	- 2 739

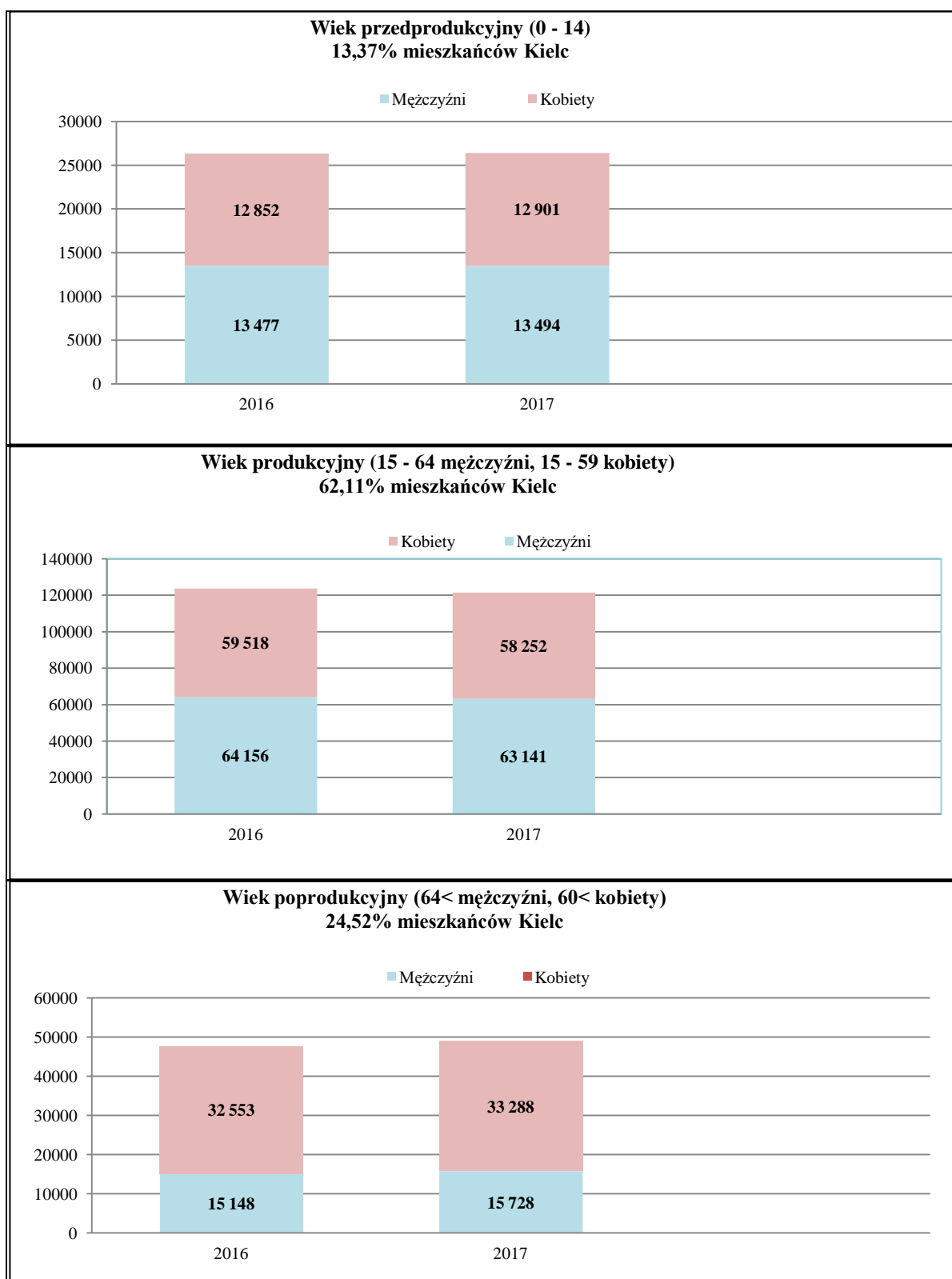
Źródło: Opracowanie własne na podstawie danych GUS²

Kielce skupiają 15,77% ludności województwa świętokrzyskiego. Większość ludności miasta stanowiły kobiety, choć ich liczebność zmniejszyła się o 0,5%. W tym samym okresie subpopulacja mężczyzn zmniejszyła się o podobny stopień.

¹ Sytuacja społeczno-gospodarcza Kielc, Urząd Statystyczny w Kielcach, wyd. 2016.

² Bank Danych Lokalnych GUS, <https://bdl.stat.gov.pl/BDL/dane/teryt/tablica>, data dostępu: 04.04.2019 r.

Wykres 1. Liczba mieszkańców Kielc w wieku przedprodukcyjnym, produkcyjnym i poprodukcyjnym z podziałem na płeć w latach 2016 – 2017



Źródło: Opracowanie własne na podstawie danych GUS³

³ Bank Danych Lokalnych GUS, <https://bdl.stat.gov.pl/BDL/dane/teryt/tablica>, data dostępu: 04.04.2019 r.

Biorąc pod uwagę strukturę wieku według klasyfikacji wskazanej w wykresie 1. na przestrzeni omawianego okresu zauważa się, że udział subpopulacji osób w wieku przedprodukcyjnym wzrósł o 66 osób. W 2017 roku liczba Kielczan w wieku od 0 do 14 lat wynosiła 26 395, a w 2016 roku 26 329. Gwałtownie maleje natomiast liczba mieszkańców w wieku produkcyjnym – w 2017 roku było to 121 393 osób, a w 2016 roku 123 674, co wskazuje na spadek o 2 281 osób. Rośnie subpopulacja osób w wieku poprodukcyjnym. W 2017 roku było to 49 016 (w tym 33 288 kobiet), a w 2016 roku – 47 701 (w tym 32 553 kobiet). Oznacza to wzrost o 1 315 osób (w tym 735 kobiet).

Ruch wędrowniczy

Ograniczenie liczebności głównej grupy ekonomicznej mieszkańców miasta warunkował, poza tendencją rozwoju ludnościowego, również rynek pracy. Niewystarczające możliwości kreowania nowych, atrakcyjnych miejsc pracy mogły skutkować w pewnych przypadkach decyzjami o emigracji. Wskazuje na to ujemne saldo migracji wewnętrznych, które w 2017 roku wyniosło – 646, a w 2016 roku – 320. Zmiana nastąpiła w saldzie migracji zagranicznych, które jest dodatnie – w 2017 roku wyniosło 76, a w 2016 roku 98⁴.

Tabela 2. Saldo migracji mieszkańców Kielc w latach 2016 – 2017

Rok	2016	2017
Migracje wewnętrzne na pobyt stały (napływ)	1394	1278
Migracje zagraniczne na pobyt stały (imigracja)	113	88
Migracje wewnętrzne na pobyt stały (odpływ)	1714	1924
Migracje zagraniczne na pobyt stały (emigracja)	15	12

Źródło: Opracowanie własne na podstawie danych GUS

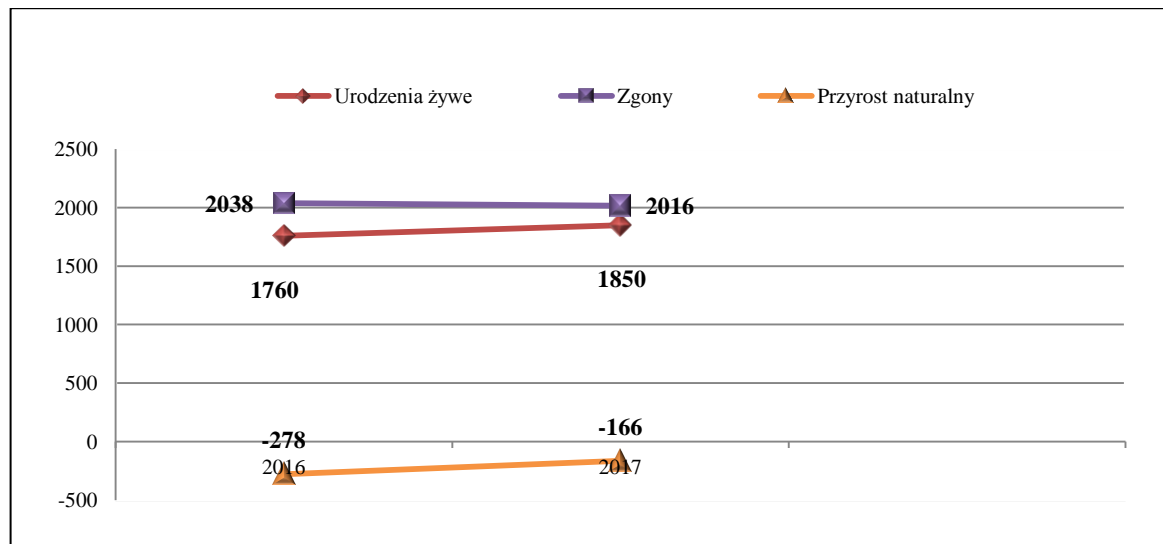
Ruch naturalny

Przyrost naturalny będący wypadkową urodzeń i zgonów jest obok ruchu wędrowniczego podstawowym czynnikiem kształtującym liczbę ludności. O ile współczynnik zgonów nie przynosi spektakularnych zmian i tym samym jego znaczenie nie jest wiodące, to urodzenia w znacznym stopniu determinują stan i strukturę ludności. Wskaźnik przyrostu naturalnego w 2017 roku wynosił – 0,84, co oznacza, że urodziło się mniej dzieci w stosunku do liczby zgonów (na 1 000 mieszkańców odnotowano 9,37 urodzeń żywych

⁴ Bank Danych Lokalnych GUS, <https://bdl.stat.gov.pl/BDL/dane/tert/tablica>, data dostępu: 04.04.2019 r.

oraz 10,22 zgonów). W roku 2016 przyrost naturalny był również ujemny i wynosił – 1,41 (8,90 urodzeń żywych i 10,31 zgonów na 1 000 mieszkańców).

Wykres 2. Przyrost naturalny w latach 2016 – 2017



Źródło: Opracowanie własne na podstawie danych GUS⁵

Podsumowując, niska liczba urodzeń zapoczątkowała proces demograficznego starzenia się społeczeństwa. Jego wyrazem jest powiększająca się subpopulacja osób w wieku poprodukcyjnym.

W omawianym okresie zaobserwowano w Kielcach nieznaczny spadek liczby zawieranych związków małżeńskich (w 2017 roku było ich 880, a w 2016 roku 907) oraz spadek liczby rozwodów (w 2017 roku – 357, a w 2016 roku – 362).

Edukacja

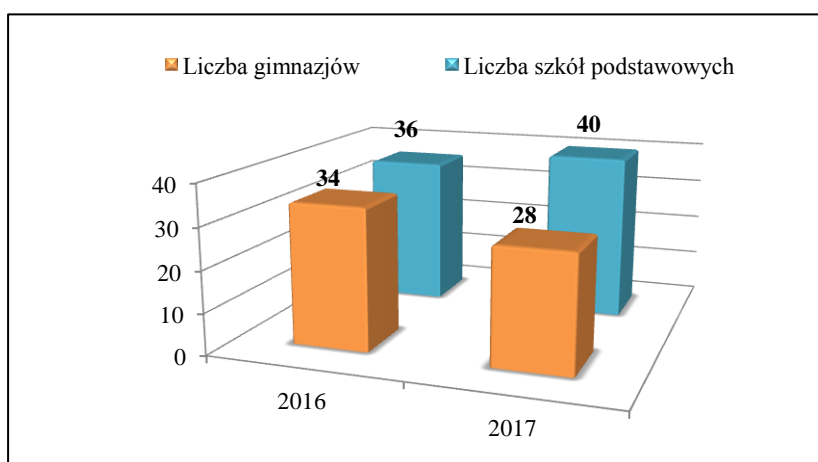
Miasto oferuje możliwość kształcenia na wszystkich szczeblach szkolnictwa, dzięki czemu w pełni zaspokaja potrzeby w zakresie zdobywania i uzupełniania wykształcenia. W analizowanym okresie w większości kieleckich placówek edukacyjnych obserwowano systematyczny spadek liczby kształcących się osób. Wyjątkiem są szkoły podstawowe, gdzie liczba uczniów wzrosła. Wychowanie przedszkolne realizowane jest w przedszkolach, oddziałach przedszkolnych w szkołach podstawowych oraz punktach przedszkolnych. W 2017 roku na terenie Kielc działały 84 przedszkola wraz z oddziałami i punktami

⁵ Bank Danych Lokalnych GUS, <https://bdl.stat.gov.pl/BDL/dane/tert/tablica>, data dostępu: 04.04.2019 r.

przedszkolnymi, do których uczęszczało 7 085 dzieci. W 2016 roku liczba przedszkoli wynosiła 83, z 6 846 dziećmi.

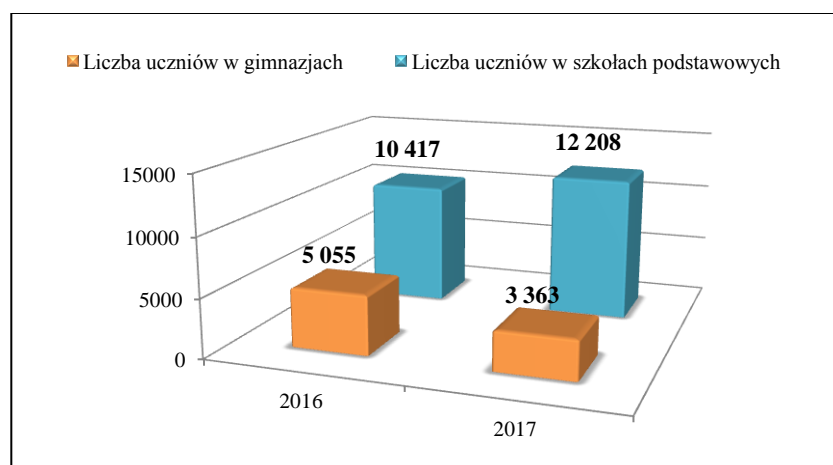
Kolejnym etapem obowiązkowego kształcenia była nauka w sześcioletnich szkołach podstawowych oraz w trzyletnich gimnazjach. W Kielcach w 2017 roku funkcjonowało 40 szkół podstawowych, natomiast w 2016 roku było ich 36. Na poziomie gimnazjalnym uczniowie w 2017 roku mogli wybierać pomiędzy 28 gimnazjami, w tym 2 były przeznaczone dla dorosłych, a 2 zapewniały nauczanie specjalne. W 2016 roku funkcjonowały 34 gimnazja, w tym 2 dla dorosłych i 6 z nauczaniem specjalnym.

Wykres 3. Liczba gimnazjów i szkół podstawowych w Kielcach w latach 2016 – 2017



Źródło: Opracowanie własne na podstawie danych GUS⁶

Wykres 4. Liczba uczniów w gimnazjach i szkołach podstawowych w Kielcach w latach 2016 – 2017

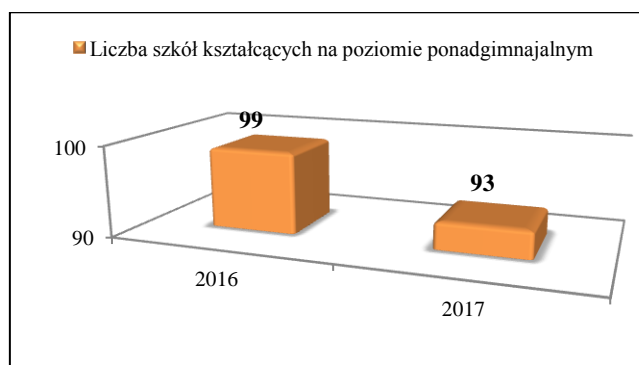


Źródło: Opracowanie własne na podstawie danych GUS⁷

⁶ Bank Danych Lokalnych GUS, <https://bdl.stat.gov.pl/BDL/dane/tert/tablica>, data dostępu: 04.04.2019 r.

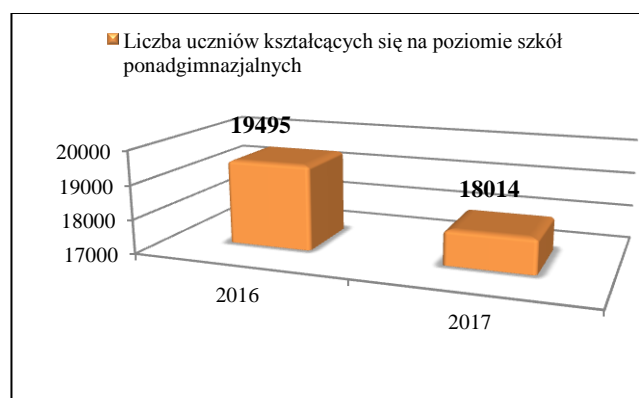
W analizowanym okresie wzrosła liczba uczniów szkół podstawowych o 1 791 (z 10 417 w 2016 roku do 12 208 w 2017 roku). W analogicznym czasie spadła natomiast liczba gimnazjalistów o 1 692 (z 5 055 w 2016 roku do 3 363 w 2017 roku). Absolwenci gimnazjów w 2017 roku mogli kontynuować naukę w 93 szkołach kształcących na poziomie ponadgimnazjalnym (o 5 mniej w porównaniu do 2016 roku). Były to: zasadnicze szkoły zawodowe, licea profilowane, technika, uzupełniające licea ogólnokształcące (w tym artystyczne dające uprawnienia zawodowe), technika uzupełniająca, szkoły specjalne przysposabiające do pracy oraz szkoły policealne. W placówkach tych uczyło się łącznie 18 014 osób (o 1 481 mniej w porównaniu do 2016 roku).

Wykres 5. Liczba szkół na poziomie ponadgimnazjalnym w Kielcach w latach 2016 – 2017



Źródło: Opracowanie własne na podstawie danych GUS⁸

Wykres 6. Liczba uczniów kształcących się w szkołach na poziomie ponadgimnazjalnym w Kielcach w latach 2016 – 2017



Źródło: Opracowanie własne na podstawie danych GUS⁹

⁷ Bank Danych Lokalnych GUS, <https://bdl.stat.gov.pl/BDL/dane/tert/tablica>, data dostępu: 04.04.2019 r.

⁸ Bank Danych Lokalnych GUS, <https://bdl.stat.gov.pl/BDL/dane/tert/tablica>, data dostępu: 04.04.2019 r.

⁹ Bank Danych Lokalnych GUS, <https://bdl.stat.gov.pl/BDL/dane/tert/tablica>, data dostępu: 04.04.2019 r.

Kielce oferują również możliwość zdobywania wykształcenia na poziomie wyższym. Uczelniami skupiającymi największą liczbę studentów pozostają Uniwersytet Jana Kochanowskiego oraz Politechnika Świętokrzyska. Według danych GUS w 2017 roku w szkołach wyższych naukę pobierało 22 719 studentów, czyli o 176 mniej niż w roku 2016.

Tabela 3. Liczba studentów w Kielcach w 2016 i 2017 roku

Liczba studentów na uczelniach wyższych	2016	2017
Liczba uczelni – ogółem	9	8
Studenci – ogółem	22 895	22 719
Studenci – mężczyźni	9 736	9 086
Studenci – kobiety	13 159	13 633

Źródło: Opracowanie własne na podstawie danych GUS¹⁰

Bezrobocie

Stopa bezrobocia w Kielcach na koniec grudnia 2017 roku wynosiła 5,8%, co oznacza spadek w stosunku do roku poprzedniego o 1,9%. Ogółem zarejestrowanych w Miejskim Urzędzie Pracy było 6 349 osób, w tym 3 022 kobiety. W porównaniu do 2016 roku nastąpił spadek liczby zarejestrowanych o 1 977 osób.

Zgodnie z ustawą z dnia 20 kwietnia 2004 roku o promocji zatrudnienia i instytucjach rynku pracy funkcjonują następujące kategorie osób będących w szczególnej sytuacji na rynku pracy: długotrwale bezrobotni, bezrobotni powyżej 50 roku życia, bezrobotni niepełnosprawni, bezrobotni do 30 roku życia, bezrobotni korzystający ze świadczeń pomocy społecznej, bezrobotni posiadający co najmniej 1 dziecko do 6 roku życia, bezrobotni posiadający co najmniej 1 dziecko niepełnosprawne do 18 roku życia. Na koniec 2017 roku odnotowano 5 354 osoby będące w szczególnej sytuacji na rynku pracy, natomiast w 2016 roku – 7 166 osób. Oznacza to spadek o 1 812 osób. W grupie bezrobotnych do 25 roku życia na koniec omawianego okresu odnotowano 407 osób, tj. o 227 mniej w stosunku do roku poprzedzającego. W 2017 roku odnotowano 3 659 osób długotrwale bezrobotnych, czyli o 1 284 mniej w stosunku do ubiegłego roku, natomiast w grupie powyżej 50 roku życia, w 2017 roku było to 1 965 osób, czyli o 608 mniej w stosunku do roku 2016. W kategorii osób bezrobotnych korzystających ze świadczeń pomocy społecznej odnotowano w 2017 roku wzrost o 89 w porównaniu do 2016 roku (w 2017 roku w omawianej grupie było 165 osób, natomiast w 2016 roku 79). Na koniec grudnia 2017 roku największą liczbę osób

¹⁰ Bank Danych Lokalnych GUS, <https://bdl.stat.gov.pl/BDL/dane/podgrup/tablica>, data dostępu: 08.04.2019 r.

bezrobotnych odnotowano w przedziałach wiekowych 25–34 lata oraz 35–44 lata, co ilustruje Tabela nr 4.

Tabela 4. Bezrobotni wg wieku zarejestrowani w MUP w latach 2016 – 2017

Przedziały wiekowe	2016	2017
18 – 24	634	407
25 – 34	2 293	1 711
35 – 44	2 013	1 618
45 – 54	1 631	1 270
55 – 59	1 081	897
60 lat i więcej	674	446

Dane: Opracowanie własne na podstawie sprawozdań MRPiPS-01¹¹

Analizując poziom wykształcenia wśród osób bezrobotnych zauważa się, że najczęściej zarejestrowanych osób posiada wykształcenie wyższe, policealne i średnie zawodowe. Szczegółowe dane przedstawia poniższa tabela.

Tabela 5. Bezrobotni według poziomu wykształcenia zarejestrowani w MUP w latach 2016 – 2017

Poziom wykształcenia	2016	2017
Wyższe	2 139	1 770
Policealne i średnie zawodowe	1 972	1 482
Średnie ogólnokształcące	950	672
Zasadnicze zawodowe	1 776	1 300
Gimnazjalne i poniżej	1 489	1 125

Dane: opracowanie własne na podstawie sprawozdań MRPiPS-01.¹²

W 2017 roku w przeliczeniu na jedną ofertę pracy przypadało 0,62 osoby bezrobotnej, co potwierdza liczba 10 207 miejsc pracy i miejsc aktywizacji zawodowej z terenu Kielce zgłoszonych do Centralnej Bazy Ofert Pracy.

¹¹ Dane: „Monitoring zawodów deficytowych i nadwyżkowych w mieście Kielce 2017 roku”; MUP Kielce, str.13

¹² Dane: „Monitoring zawodów deficytowych i nadwyżkowych w mieście Kielce 2017 roku”; MUP Kielce, str.14

II. SYTUACJA OSÓB I RODZIN KORZYSTAJĄCYCH ZE WSPARCIA MIEJSKIEGO OŚRODKA POMOCY RODZINIE

Pomoc udzielana na podstawie ustawy o pomocy społecznej

Instytucją polityki społecznej państwa, mającą na celu umożliwienie osobom i rodzinom przezwycięzenie trudnych sytuacji życiowych, których nie są one w stanie pokonać, wykorzystując własne uprawnienia, możliwości i zasoby, jest pomoc społeczna. Zasady ubiegania się o świadczenia z pomocy społecznej reguluje ustawa o pomocy społecznej z dnia 12 marca 2004 roku¹³. W oparciu o przepisy ww. ustawy osoby i rodziny znajdujące się w trudnej sytuacji otrzymują świadczenia, mające charakter pieniężny i niepieniężny. Większość zadań ustawowych realizowana jest na poziomie gminy, zarówno jako zadania własne, jak i zlecone z zakresu administracji rządowej. Główne zadania pomocy społecznej polegają m.in. na: przyznawaniu i wypłacaniu świadczeń, pracy socjalnej, prowadzeniu i rozwoju niezbędnej infrastruktury socjalnej, rozwijaniu nowych form pomocy i samopomocy w ramach zidentyfikowanych potrzeb.

Praca socjalna to działania, mające na celu wspieranie osób i rodzin we wzmocnieniu ich możliwości funkcjonowania i odzyskania zdolności do samodzielnego życia. W 2018 roku objęto pracą socjalną 4 848 środowisk (8 287 osób). Pracownicy socjalni z rejonów opiekuńczych, Działu ds. Bezdomności i Działu ds. Doradztwa Metodycznego i Sprawozdawczości zawarli 391 kontraktów socjalnych z 408 osobami. Najczęściej kontrakty socjalne zawierane były w celu przygotowania klienta do wyjścia z bezdomności bądź utrzymania aktualnego miejsca zamieszkania/pobytu oraz w celu przygotowania osób pozostających bez pracy do aktywizacji zawodowej.

Poradnictwo specjalistyczne świadczone jest osobom i rodzinom, które wykazują potrzebę wsparcia w rozwiązywaniu trudnych problemów życiowych. W ramach poradnictwa specjalistycznego w 2018 roku udzielono: 1 584 porad psychologa (390 osób), 643 porad terapeuty ds. uzależnień (270 osób), 1 647 porad pedagoga (477 osób), 326 porad prawnika (250 osób), 192 porad psychiatry (138 osób).

Podstawowym powodem ubiegania się o udzielenie świadczeń z pomocy społecznej jest trudna sytuacja materialna, dochód nie przekraczający kryterium dochodowego określonego w ustawie o pomocy społecznej (ustawowa granica ubóstwa) oraz jednocześnie wystąpienie co najmniej jednej z przyczyn wymienionych w art.7 ww. ustawy. Należą do nich między innymi: ubóstwo, bezrobocie, niepełnosprawność, długotrwała lub ciężka choroba,

¹³ Dz. U. z 2018 r. poz. 1508 z póź. zm.

bezradność w sprawach opiekuńczo-wychowawczych i prowadzeniu gospodarstwa domowego, przemoc w rodzinie, alkoholizm lub narkomania. Dane dotyczące powodów przyznawania pomocy oraz liczby klientów Ośrodka w 2018 roku przedstawia Tabela 6.

Tabela 6. Powody przyznawania pomocy w 2018 roku

Przyczyna wystąpienia z wnioskiem o udzielenie pomocy	Liczba rodzin ogółem	Liczba osób w rodzinach
Ubóstwo	3 302	5 056
Sieroctwo	10	18
Bezdomność	546	554
Potrzeba ochrony macierzyństwa w tym: wielodzietność	198 37	807 185
Bezrobocie	1 956	3 626
Niepełnosprawność	3 249	4 487
Długotrwała lub ciężka choroba	5 066	6 906
Bezradność w sprawach opiekuńczo-wychowawczych i prowadzeniu gospodarstwa domowego, w tym: rodziny niepełne	773 522	2 298 1 360
rodziny wielodzietne	143	717
Przemoc w rodzinie	33	76
Alkoholizm	366	442
Narkomania	19	24
Trudności w przystosowaniu do życia po zwolnieniu z zakładu karnego	168	191
Zdarzenie losowe	13	32
Sytuacja kryzysowa	6	13
Kłeska żywiołowa lub ekologiczna	1	1

Źródło: Opracowanie własne na podstawie sprawozdania MRPiPS-03

Wśród dominujących powodów przyznawania świadczeń znajdowały się: długotrwała lub ciężka choroba – 5 066 rodzin, niepełnosprawność – 3 249 rodzin oraz bezrobocie – 1 956 rodzin.

Świadczenia pieniężne udzielone w 2018 roku prezentuje poniższa tabela.

Tabela 7. Świadczenia udzielone na podstawie ustawy o pomocy społecznej w 2018 roku

Rodzaj świadczenia	Kwota	Liczba osób, którym przyznano decyzją świadczenie
Zadania własne gminy		
Zasiłki okresowe	4 919 287	2 378
Zasiłki celowe na pokrycie wydatków powstałych w wyniku zdarzenia losowego	40 199	13
Zasiłki celowe	543 792	1 758
Zasiłki celowe specjalne, w tym zasiłki celowe przyznane pod warunkiem zwrotu części lub całości świadczenia	116 382	490
Zasiłki celowe Program rządowy <i>Pomoc państwa w zakresie dożywiania</i>	2 128 757	1 744
Zasiłki stałe	8 509 213	1 683
Zadania zlecone gminie		
Wynagrodzenie przyznane opiekunowi przez sąd z tytułu sprawowania opieki prawnej	8 400	6
Zasiłki celowe na pokrycie wydatków związanych z klęską żywiołową lub ekologiczną	2 104	1
Zadania własne powiatu		
Usamodzielnienie wychowanków opuszczających różnego typu placówki, w tym:	32 094	7
pomoc pieniężna na kontynuowanie nauki	24 440	5
pomoc pieniężna na usamodzielnienie	5 166	1
pomoc na zagospodarowanie	2 488	1

Źródło: Sprawozdanie z działalności MOPR za rok 2018

Średnia wysokość zasiłku stałego w 2018 roku wyniosła 484,00 zł. Został on wypłacony 1 683 osobom. Średnia wysokość zasiłku okresowego wyniosła 304,00 zł., który przyznano 2 378 osobom. Zasiłki celowe, których wysokość uzależniona jest od potrzeb i możliwości finansowych gminy, wypłacono 3 197 osobom. Świadczenie to najczęściej przyznawane było na zakup leków, opału, środków czystości, odzieży i obuwia oraz pokrycie kosztów energii elektrycznej.

W ciągu 2018 roku udzielono świadczeń niepieniężnych w postaci:

- nowej odzieży, obuwia i pościeli (502 osoby),
- wypożyczenia sprzętu rehabilitacyjnego (31 osób),
- opału z dowozem do miejsca zamieszkania (786 osób),
- sprawienia pogrzebu (85 usług pogrzebowych),
- usług pralniczych (12 osób, głównie obłożnie chorych, starszych i niepełnosprawnych).

W 2018 roku z usług opiekuńczych skorzystało 1 821 osób. Usługi te dotyczyły rehabilitacji ruchowej, terapii logopedycznej, wsparcia psychologiczno–pedagogicznego oraz terapeutyczno–edukacyjnego. Specjalistyczne usługi opiekuńcze skierowano do 404 klientów.

Pomoc udzielana na podstawie odrębnych ustaw

W oparciu o ustawę z dnia 28 listopada 2003 roku o świadczeniach rodzinnych¹⁴ w 2018 roku wypłacono świadczenia przedstawione w tabeli 8.

Tabela 8. Świadczenia udzielone na podstawie ustawy o świadczeniach rodzinnych w 2018 roku

Rodzaj świadczenia	Kwota	Liczba osób
Zasiłki rodzinne wraz z dodatkami	16 273 578	4 961
Dodatek z tytułu urodzenia dziecka	527 934	537
Dodatek z tytułu opieki nad dzieckiem w okresie korzystania z urlopu wychowawczego	1 290 959	268
Dodatek z tytułu samotnego wychowywania dziecka	912 562	325
Dodatek z tytułu wychowywania dziecka w wielodzietnej rodzinie	788 472	604
Dodatek z tytułu kształcenia i rehabilitacji niepełnosprawnego dziecka	1 049 014	711
Dodatek z tytułu rozpoczęcia roku szkolnego	531 530	4 352
Dodatek z tytułu podjęcia przez dziecko nauki w szkole poza miejscem zamieszkania	26 797	24
Zasiłki pielęgnacyjne	12 707 046	6 698
Świadczenia pielęgnacyjne	10 806 687	607
Specjalny zasiłek opiekuńczy	1 312 317	207
Jednorazowa zapomoga z tytułu urodzenia dziecka	1 279 000	1 279
Zasiłek dla opiekuna	934 501	169
Świadczenie rodzicielskie	3 731 088	339
Świadczenie <i>Za życiem</i>	84 000	21

Źródło: Sprawozdanie z działalności MOPR za rok 2018

W ramach ustawy o systemie ubezpieczeń społecznych¹⁵ i ustawy o świadczeniach opieki zdrowotnej finansowanych ze środków publicznych¹⁶ w 2018 roku wypłacono świadczenia przedstawione w tabeli 9.

¹⁴ Dz. U. z 2018 r. poz. 2220, 2354, z póź. zm.

¹⁵ Dz.U. z 2018 r. poz. 1613 z póź. zm.

¹⁶ Dz. U. z 2018 r. poz. 1510 z póź. zm.

Tabela 9. Świadczenia udzielone na podstawie ustawy o systemie ubezpieczeń społecznych i ustawy o świadczeniach opieki zdrowotnej finansowanych ze środków publicznych w 2018 roku

Ubezpieczenie	Kwota	Liczba osób
Składka na ubezpieczenie zdrowotne, z tego opłacana za:	719 554	1 514
- osoby pobierające zasiłek stały z pomocy społecznej niepodlegające obowiązkowi ubezpieczenia zdrowotnego z innego tytułu	699 634	1 461
- osoby objęte indywidualnym programem zatrudnienia socjalnego w Centrum Integracji Społecznej	19 920	53
Zasiłkobiorcy podlegający Ustawie o świadczeniach rodzinnych		
Ubezpieczenie społeczne	2 869 453	779
Ubezpieczenie zdrowotne	447 050	434

Źródło: Sprawozdanie z działalności MOPR za rok 2018

Od 2017 roku obowiązują przepisy dotyczące świadczeń pieniężnych dla posiadaczy Karty Polaka osiedlających się w Polsce. Zgodnie z ustawą z dnia 7 września 2007 roku o Karcie Polaka¹⁷ wojewoda, na wniosek osoby, która deklaruje przynależność do Narodu Polskiego, przyznaje w drodze decyzji świadczenia pieniężne przeznaczone na częściowe pokrycie kosztów zagospodarowania i bieżącego utrzymania w Rzeczypospolitej Polskiej. W 2018 roku ze świadczeń pieniężnych dla posiadaczy Karty Polaka osiedlających się w Polsce skorzystało 13 środowisk (19 osób, w tym 16 dorosłych i 3 dzieci).

W oparciu o ustawę z dnia 11 lutego 2016 roku o pomocy państwa w wychowaniu dzieci¹⁸ w 2018 roku ze świadczenia wychowawczego skorzystało 11 161 rodzin na kwotę 88 192 882 zł.

Zgodnie z Rozporządzeniem Rady Ministrów z dnia 30 maja 2018 roku w sprawie szczegółowych warunków realizacji rządowego programu *Dobry start*¹⁹ 13 783 osoby otrzymały świadczenie na łączną kwotę 5 443 950 zł.

Na podstawie ustawy z dnia 7 września 2007 roku o pomocy osobom uprawnionym do alimentów²⁰ w 2018 roku wypłacono 1 638 świadczeń z Funduszu Alimentacyjnego na kwotę 6 058 708 zł.

Zasady i tryb przyznawania dodatków mieszkaniowych reguluje ustawa z dnia 21 czerwca 2001 roku o dodatkach mieszkaniowych²¹. W 2018 roku z tego rodzaju pomocy

¹⁷ Dz. U. z 2018 r., poz. 1272, z późn. zm.

¹⁸ Dz. U. z 2018 r. poz. 2134, 2354, z późn. zm.

¹⁹ Art. 187a ust. 2 ustawy z dnia 9 czerwca 2011 r. o wspieraniu rodziny i systemie pieczy zastępczej (Dz.U. z 2018 r. poz. 998).

²⁰ Dz. U. z 2018 r. poz. 554, z późn. zm.

²¹ Dz.U. 2018 r. poz. 756, 1540, 2529 z późn. zm.

skorzystały 2 673 środowiska na łączną kwotę 2 963 459,44 zł., natomiast w oparciu o ustawę z dnia 10 kwietnia 1997 roku prawo energetyczne²² 2 370 środowisk na kwotę 130 644,14 zł.

W ramach systemu wsparcia na rzecz osób niepełnosprawnych realizowane są zadania wynikające z ustawy z dnia 27 sierpnia 1997 roku o rehabilitacji zawodowej i społecznej oraz zatrudnianiu osób niepełnosprawnych²³. Udzielone formy wsparcia przedstawia poniższa tabela.

Tabela 10. Wsparcie udzielone ze środków Państwowego Funduszu Rehabilitacji Osób Niepełnosprawnych w 2018 roku

Zadania z zakresu rehabilitacji społecznej	Kwota	Liczba osób
Dofinansowanie warsztatów terapii zajęciowej	1 012 356	61
Dofinansowanie turnusów rehabilitacyjnych	476 546	471
Dofinansowanie likwidacji barier architektonicznych, technicznych i w komunikowaniu się	250 298	62
Dofinansowanie sportu, kultury, rekreacji i turystyki	96 371	2 340
Dofinansowanie zaopatrzenia w przedmioty ortopedyczne i środki pomocnicze	649 704	628
Dofinansowanie zaopatrzenia w sprzęt rehabilitacyjny	52 453	47
Dofinansowanie zaopatrzenia w sprzęt rehabilitacyjny dla osób prawnych i jednostek nieposiadających osobowości prawnej	1499	40
Zadania zlecone zgodnie z art.36 cytowanej ustawy	30 000	210
Zadania z zakresu rehabilitacji zawodowej		
Wyposażenie stanowiska pracy osoby niepełnosprawnej	339 600	8
Przyznawanie jednorazowych środków na rozpoczęcie działalności gospodarczej, rolniczej albo na wniesienie wkładu do spółdzielni socjalnej	577 900	15
Finansowanie szkoleń i przekwalifikowania zawodowego osób niepełnosprawnych	2 600	2
Zwrot wydatków na instrumenty i usługi rynku pracy dla osób niepełnosprawnych poszukujących pracy i nie pozostających w zatrudnieniu, np.: staże, przygotowanie zawodowe, prace interwencyjne)	109 659	20

Źródło: Sprawozdanie z działalności MOPR za rok 2018

²² Dz.U. z 2018 r. poz. 755, 650, 685, 771, 1000, 1356, 1629, 1637, 2348. z późn. zm.

²³ Dz. U. z 2018 r. poz. 1076 z późn. zm.

III. ZASOBY POMOCY SPOŁECZNEJ MIASTA

Kielce od wielu lat kreują lokalną politykę społeczną i tworzą zintegrowany system wsparcia i pomocy osobom i rodzinom znajdującym się w trudnej sytuacji życiowej. Cele pomocy społecznej realizuje Miejski Ośrodek Pomocy Rodzinie (MOPR), który wypełnia zadania własne gminy, zadania powiatu, zadania zlecone gminie i powiatowi z zakresu administracji rządowej – na podstawie innych ustaw.

W MOPR zatrudnionych jest łącznie 158 pracowników socjalnych, których podstawowym obowiązkiem jest świadczenie pracy socjalnej w środowisku. Ponadto do zadań pracownika socjalnego należy w szczególności:

- analiza i ocena zjawisk przyczyniających się do zapotrzebowania na świadczenia pomocy społecznej oraz kwalifikowanie do uzyskania tych świadczeń,
- udzielanie informacji, wskazówek i pomocy osobom borykającym się z różnymi problemami, których samodzielnie nie są w stanie rozwiązać,
- skuteczne posługiwanie się przepisami w realizacji zadań z zakresu pomocy społecznej,
- pomoc w uzyskaniu dla osób w trudnej sytuacji życiowej poradnictwa dotyczącego możliwości rozwiązywania problemów i udzielania pomocy przez właściwe instytucje,
- pobudzanie społecznej aktywności i inspirowanie działań samopomocowych w zaspokajaniu niezbędnych potrzeb życiowych osób, rodzin, grup i środowisk społecznych,
- współpraca i współdziałanie ze specjalistami w celu przeciwdziałania i ograniczania patologii i skutków negatywnych zjawisk społecznych,
- inicjowanie nowych form pomocy osobom i rodzinom mającym trudną sytuację życiową oraz inspirowanie powołania instytucji świadczących usługi służące poprawie sytuacji takich osób i rodzin²⁴.

Według art. 110 ustawy o pomocy społecznej ośrodek pomocy społecznej zatrudnia pracowników socjalnych proporcjonalnie do liczby ludności gminy w stosunku jeden pracownik socjalny zatrudniony w pełnym wymiarze czasu pracy na 2 000 mieszkańców lub proporcjonalnie do liczby rodzin i osób samotnie gospodarujących, objętych pracą socjalną w stosunku jeden pracownik socjalny zatrudniony w pełnym wymiarze czasu pracy na nie więcej niż 50 rodzin i osób samotnie gospodarujących. W Kielcach na dzień 31 grudnia 2017 roku zamieszkiwały 196 804 osoby, co oznacza spełnienie powyższego wymogu.

²⁴ Art. 119 ustawy o pomocy społecznej.

III.1. Pomoc na rzecz osób bezrobotnych

Miejski Urząd Pracy (MUP), ul. Szymanowskiego 6

Miejski Urząd Pracy w Kielcach realizuje zadania z zakresu łagodzenia skutków bezrobocia, zatrudnienia oraz aktywizacji zawodowej osób bezrobotnych i osób poszukujących pracy. Osoba, która zarejestruje się w urzędzie zgodnie z ustawą o promocji zatrudnienia i instytucjach rynku pracy z dnia 20 kwietnia 2004 roku²⁵, podlega profilowaniu. Wszystkie działania związane z profilowaniem pomocy mają na celu określenie aktualnej sytuacji bezrobotnego i utworzenie dla niego indywidualnego planu działania. Realizacja tego planu ma skrócić maksymalnie czas pozostawania bez pracy i usprawnić znalezienie zatrudnienia.

Pod koniec 2018 roku w MUP zarejestrowane były 6 024 osoby, w tym 2 896 kobiet²⁶. Liczba bezrobotnych z ustalonym profilem pomocy pod koniec 2018 roku wynosiła:

- I profil – 0 osób,
- II profil – 4 212 osób, w tym 1 956 kobiet,
- III profil – 1 501 osób, w tym 809 kobiet²⁷.

W 2018 roku MOPR współpracował z Miejskim Urzędem Pracy w Kielcach w zakresie realizacji prac społecznie użytecznych. Do wykonywania ww. prac skierowano 72 osoby bezrobotne bez prawa do zasiłku, korzystające ze świadczeń pomocy społecznej, dla których MUP ustalił II profil pomocy. W ramach realizacji rządowego programu *Za życiem*, prace społecznie użyteczne były świadczone na rzecz opiekunów osób niepełnosprawnych poprzez wspieranie ich w wykonywaniu codziennych obowiązków domowych.

Przeciwdziałając wykluczeniu społecznemu osób znajdujących się w trudnej sytuacji życiowej, uniemożliwiającej lub ograniczającej uczestnictwo w życiu zawodowym, społecznym i rodzinnym, pracownicy socjalni w 2018 roku skierowali do Centrum Integracji Społecznej w Kielcach 30 osób, które realizowały indywidualne programy zatrudnienia socjalnego.

²⁵ Dz. U. z 2018 r. poz. 1265 z późn. zm.

²⁶ Dane MUP: <http://mupkielce.praca.gov.pl/documents/3539402/6379376/Grudzie%202018/2cb68825-8efa-4ea5-8095-35b85b12d0bd?t=1546857330294>, data dostępu: 09.04.2019r.

²⁷ Dane MUP: <http://mupkielce.praca.gov.pl/documents/3539402/6379339/Grudzie%202018/406287ac-1408-4540-93f6-4e53f66ed01a?t=1546857366343>, data dostępu: 09.04.2019r.

Klub Integracji Społecznej (KIS), ul. Chęcińska 1 - Miejski Ośrodek Pomocy Rodzinie

Z działań z zakresu reintegracji społecznej i zawodowej skorzystało w 2018 roku 227 osób bezrobotnych. Pracownicy KIS prowadzili zajęcia doskonalące umiejętności społeczne oraz przygotowujące do wyboru odpowiedniej ścieżki edukacyjnej dla 21 wychowanków pieczy zastępczej w wieku 14–16 lat. Wsparciem z zakresu doradztwa zawodowego KIS objął 17 osób przygotowujących się do usamodzielnienia, natomiast w instytucjonalnej pieczy zastępczej prowadził grupowe zajęcia podnoszące umiejętności zawodowe.

Pracownicy KIS udzielili wsparcia 2 osobom bezdomnym w ramach realizacji projektu *SAB – Skuteczna Aktywizacja Bezdomnych*. KIS współpracował również z Kieleckim Domem pod Fontanną (KDpF) prowadzonym przez Świętokrzyski Zespół Regionalny Koalicji na rzecz Zdrowia Psychicznego. W 2018 roku doradcy zawodowi prowadzili w KDpF cykliczne szkolenia podnoszące umiejętności poruszania się po rynku pracy przeznaczone dla osób bezrobotnych po kryzysie zdrowia psychicznego.

Centrum Integracji Społecznej (CIS), ul. Wesola 54 - Caritas Diecezji Kieleckiej

Głównym celem CIS jest reintegracja zawodowa i społeczna uczestników poprzez kształcenie umiejętności pozwalających na pełnienie ról społecznych, nabywanie umiejętności zawodowych oraz przyuczanie do zawodu, przekwalifikowanie lub podwyższanie kwalifikacji zawodowych, naukę planowania życia i zaspokajania potrzeb. W CIS funkcjonuje 6 warsztatów: krawiecki, remontowo–budowlany, cateringowo–porządkowy, stolarski, małej poligrafii oraz opieki domowej. Udzielane jest wsparcie psychologiczne, terapeutyczne i porady prawne. W 2018 roku w programach CIS uczestniczyło ogółem 114 beneficjentów.

Klub Integracji Społecznej (KIS), ul. Wesola 54 - Caritas Diecezji Kieleckiej

KIS udziela pomocy osobom długotrwale bezrobotnym w odbudowywaniu i podtrzymywaniu umiejętności uczestnictwa w życiu społecznym i w powrocie do aktywności zawodowej.

Zakład Aktywności Zawodowej (ZAZ), ul. Wesola 52a - Caritas Diecezji Kieleckiej

ZAZ zatrudnia osoby z orzeczeniem o znacznym stopniu niepełnosprawności oraz osoby posiadające orzeczenie o umiarkowanym stopniu niepełnosprawności (chorzy psychicznie i upośledzeni umysłowo). Zakład prowadzi warsztat introligatorski, pracownię

opakowań i galanterii papierowej oraz pielęgnacji zieleni i utrzymania porządku. W 2018 roku ZAZ zatrudniał 52 osoby niepełnosprawne.

Klub Integracji Społecznej (Klub), ul. Jagiellońska 42A - Świętokrzyski Klub Abstynenta *Raj*

Klub podejmuje działania mające na celu pomoc osobom niepełnosprawnym, bezrobotnym oraz uzależnionym od alkoholu po przebytej terapii odwykowej, pozostającym w trudnej sytuacji materialnej i zawodowej. W 2018 roku z usług Klubu skorzystało 220 osób.

Zakład Aktywności Zawodowej (ZAZ), ul. Olszewskiego 21 - Stowarzyszenie *Nadzieja Rodzinie*

ZAZ prowadzi działalność gastronomiczną. Umożliwia osobom zagrożonym wykluczeniem społecznym podniesienie kwalifikacji zawodowych, rozwój kontaktów interpersonalnych i kariery zawodowej. W 2018 roku w ZAZ zatrudnionych było 21 osób niepełnosprawnych.

III.2. Pomoc osobom bezdomnym

Dział ds. Bezdomności, ul. Mielczarskiego 51 - Miejski Ośrodek Pomocy Rodzinie

Dział ds. Bezdomności udziela pomocy przebywającym na terenie Kielc osobom bezdomnym, ofiarom przemocy mieszkającym w schroniskach, osobom opuszczającym zakłady karne i placówki opiekuńczo-wychowawcze, przebywającym w szpitalach i zgłaszającym się do schronisk, ogrzewalni, noclegowni. Pracownicy socjalni w 2018 roku udzielili pomocy w postaci: interwencji kryzysowej, poradnictwa, pracy socjalnej, pomocy finansowej i rzeczowej oraz schronienia 554 osobom.

Ośrodek Interwencyjno-Terapeutyczny dla Osób Bezdomnych (OI-T), ul. Żniwna 4 - Miejski Ośrodek Pomocy Rodzinie

W skład OI-T wchodzi:

- Punkt Interwencji Kryzysowej (PIK)
- Mieszkania Chronione dla Osób Bezdomnych
- Ogrzewalnia–Punkt Pomocy Doraźnej dla Osób Bezdomnych (PPD)
- Punkt Konsultacyjno–Streetworkerski

PPD przyjmuje osoby bezdomne znajdujące się w sytuacjach kryzysowych zagrażających ich życiu lub zdrowiu, np. z powodu nadużycia alkoholu lub wychłodzenia organizmu. Osobom tym zapewnia się bezpieczne schronienie, możliwość wykonania podstawowych zabiegów higienicznych, gorące napoje, odzież i obuwie. W 2018 roku w PPD odnotowano 3 172 przyjęcia. Osobami przebywającymi w PPD zajmowali się ratownicy medyczni i opiekunowie.

W PIK udzielono schronienia osobom bezdomnym wymagającym pomocy w formie specjalistycznych usług opiekuńczych lub żyjącym w bardzo trudnych warunkach mieszkaniowych na czas remontu ich domów. W 2018 roku z usług PIK skorzystało 170 osób.

W OI-T znajduje się 9 mieszkań chronionych. Pokoje jednoosobowe ze wspólną kuchnią i węzłem sanitarnym wyposażone są w podstawowe meble i sprzęt RTV. W 2018 roku w powyższych mieszkaniach przebywało 12 osób. Mieszkańcy byli motywowani do udziału w kursach zawodowych, podejmowania działań zmierzających do uzyskania zatrudnienia, efektywnego spędzania czasu wolnego (korzystanie z biblioteki, opieka nad bezdomnymi zwierzętami, uprawa roślin).

W 2018 roku streetworkerzy nawiązali 783 kontakty z 160 osobami bezdomnymi i przeprowadzili 117 interwencji nocnych. Ponadto odbyli 24 patrole z funkcjonariuszami Policji oraz funkcjonariuszami Straży Miejskiej.

Dom dla Matek z Małoletnimi Dziećmi i Kobiet w Ciąży, ul. Słoneczna 9

Placówka miejska zapewniająca całodobową opiekę, pomoc socjalną i psychologiczną. Dysponuje 15 miejscami.

Przytulisko im. Jana Pawła II, Schronisko dla Bezdomnych Mężczyzn, ul. Sienna 5 - Fundacja Gospodarcza Św. Brata Alberta

Zapewnia całodobowe schronienie oraz wyżywienie osobom bezdomnym oraz zaopatruje w odzież i środki czystości. Dysponuje 90 miejscami.

Schronisko dla Kobiet Ofiar Przemocy Domowej (Schronisko), ul. Urzędnicza 7b - Caritas Diecezji Kieleckiej

Schronisko funkcjonuje przy Centrum Interwencji Kryzysowej i pełni dyżur całodobowo. Schronisko zajmuje się pomocą osobom dotkniętym przemocą domową i innymi

przestępstwami. Beneficjenci mają możliwość skorzystania z porad prawnika, psychologa, psychiatry, pracownika socjalnego oraz terapeuty. Dysponuje 25 miejscami.

Ogrzewalnia, ul. Ogrodowa 3 - Stowarzyszenie *Arka Nadziei*

Ogrzewalnia umożliwia spędzenie dnia w ciepłym pomieszczeniu, zapewnia gorące napoje, dostęp do biblioteczki, prasy, TV, komputera i Internetu. Dysponuje 20 miejscami, a dodatkowo uruchamia 15 miejsc w okresie od października do marca (w godzinach od 18.00 do 7.00).

Noclegownia dla Bezdomnych Mężczyzn, ul. Żeromskiego 36A - Koło Kieleckie Towarzystwa Pomocy im. św. Brata Alberta

Każdego roku z noclegowni korzysta około 100 mężczyzn w ramach pobytu okresowego z możliwością skorzystania z pomocy doraźnej. Dysponuje 20 miejscami.

Schronisko dla Bezdomnych Mężczyzn, ul. Żeromskiego 36A - Koło Kieleckie Towarzystwa Pomocy im. św. Brata Alberta

Schronisko zapewnia całodobowe schronienie oraz wyżywienie. Zaopatruje osoby tam przebywające w odzież, obuwie, leki i środki czystości oraz udziela pomocy psychologicznej i pielęgniarstwa. Dysponuje 40 miejscami.

Mieszkania chronione, ul. Żeromskiego 36A - Koło Kieleckie Towarzystwa Pomocy im. św. Brata Alberta

W mieszkaniach chronionych proponowana jest beneficjentom pomoc umożliwiająca readaptację społeczną i zawodową. W 10 mieszkaniach może przebywać łącznie 16 osób.

III.3. Pomoc dla osób uzależnionych

Świątokrzyskie Centrum Profilaktyki i Edukacji (Centrum), ul. J. Nowaka Jeziorańskiego 65

Centrum zajmuje się realizacją, koordynowaniem i zlecaniem zadań w ramach systemu wsparcia dla osób uzależnionych, w oparciu o uchwalany corocznie Gminny Program Rozwiązywania Problemów Alkoholowych. W ramach Centrum funkcjonują:

- Ośrodek Interwencji Kryzysowej i Psychoterapii dla Dorosłych, w skład którego wchodzi Dział Interwencji Kryzysowej i Psychoterapii dla Dorosłych oraz Dział Profilaktyki i Pomocy Psychologicznej dla Dzieci i Młodzieży,

- Gminna Komisja Rozwiązywania Problemów Alkoholowych.

Centrum świadczy bezpłatne usługi w zakresie:

- interwencji w sytuacjach kryzysowych oraz poradnictwa psychologicznego,
- pomocy psychologicznej dla młodzieży i dzieci,
- psychoterapii indywidualnej i grupowej,
- pomocy i interwencji dotyczącej uzależnień,
- terapii rodzin i par,
- szkoleń w zakresie profilaktyki oraz treningi psychologiczne.

Miejski Ośrodek Pomocy Rodzinie (MOPR), ul. Studzienna 2

MOPR prowadzi działania profilaktyczne, edukacyjne oraz świadczy pracę socjalną na rzecz osób uzależnionych. Wśród podejmowanych działań można wymienić:

- zobowiązanie uzależnionego klienta do podjęcia leczenia,
- prowadzenie grupy profilaktyczno-edukacyjnej dla osób z problemem alkoholowym,
- kierowanie do Gminnej Komisji Rozwiązywania Problemów Alkoholowych,
- udzielanie konsultacji indywidualnych (psychologicznych, z terapeutą ds. uzależnień, pedagogicznych),
- udzielanie pomocy z zakresu przygotowania do aktywizacji zawodowej, we współpracy z przedstawicielami klubów integracji społecznej i Centrum Integracji Społecznej,
- organizowanie i udział w zespołach interdyscyplinarnych.

Ośrodek Interwencyjno-Terapeutyczny dla Osób Bezdomnych (OI-T), ul. Żniwna 4 - Miejski Ośrodek Pomocy Rodzinie

Do zadań OI-T należy:

- prowadzenie działalności profilaktycznej, informacyjnej i edukacyjnej,
- przyjmowanie osób bezdomnych w stanie nietrzeźwości znajdujących się w sytuacji zagrożenia życia lub zdrowia,
- udzielanie konsultacji i pomocy przedmedycznej w nagłych wypadkach,
- motywowanie do przeprowadzenia detoksykacji i podjęcia leczenia,
- budowanie systemu wsparcia dla osób bezdomnych,
- zapewnienie pobytu w mieszkaniach chronionych osobom bezdomnym, które przy odpowiednim wsparciu mogą samodzielnie funkcjonować,
- przygotowanie osób bezdomnych do usamodzielnienia i integracji ze środowiskiem.

OI-T współdziała ze Świętokrzyskim Centrum Profilaktyki i Edukacji, ośrodkami terapii uzależnienia od alkoholu i współuzależnienia, Policją, Strażą Miejską, organizacjami pozarządowymi, prowadzącymi działalność związaną z profilaktyką i rozwiązywaniem problemów uzależnień oraz pomocą osobom bezdomnym.

Poradnia Leczenia Uzależnień (Poradnia), ul. Jagiellońska 72 funkcjonująca przy Świętokrzyskim Centrum Psychiatrii w Morawicy

Poradnia diagnozuje pacjentów uzależnionych od alkoholu i współuzależnionych, prowadzi konsultacje specjalistyczne i terapię dla osób uzależnionych od alkoholu i współuzależnionych.

Ośrodek Terapii Uzależnienia i Współuzależnienia Wojewódzkiego Szpitala Zespolonego (Ośrodek), ul. Grunwaldzka 45

W skład Ośrodka wchodzi Oddział Dzienny Terapii Uzależnienia, który posiada 15 miejsc. Warunkiem przyjęcia do Oddziału jest skierowanie od lekarza. W Oddziale Dziennym realizowany jest podstawowy, intensywny program terapii uzależnienia. Czas pobytu dostosowany jest do indywidualnych potrzeb i możliwości pacjenta i może trwać do 8 tygodni (w ramach zwolnienia lekarskiego). W Oddziale prowadzone są także oddziaływania edukacyjno-korekcyjne dla bliskich i członków rodzin pacjentów.

Poradnia Leczenia Uzależnień (Poradnia), ul. Karczówkowska 36 - Stowarzyszenie Nadzieja Rodzinie

Poradnia udziela pomocy w formie diagnozowania uzależnień, terapii indywidualnej i grupowej.

Poradnia Terapii Uzależnień od Substancji Psychoaktywnych (Poradnia), ul. J. Nowaka Jeziorańskiego 75- Stowarzyszenie Nadzieja Rodzinie

Poradnia udziela pomocy w formie diagnozowania uzależnień od substancji psychoaktywnych, terapii indywidualnej i grupowej.

Hostel dla Osób Uzależnionych od Substancji Psychoaktywnych (Hostel), ul. J. Nowaka Jeziorańskiego 75 - Stowarzyszenie Nadzieja Rodzinie

W Hostelu realizowany jest program postrehabilitacyjny adresowany do osób pełnoletnich po ukończonym procesie leczenia. Umożliwia on pacjentom wdrożenie się

w życie społeczne w warunkach zmniejszonego ryzyka powrotu do nałogu. Hostel dysponuje 13 miejscami.

Poradnia Profilaktyki i Terapii Uzależnień (Poradnia), ul. Malików 150B - Stowarzyszenie *Monar*

Poradnia udziela pomocy osobom uzależnionym oraz ich rodzinom, osobom z różnego rodzaju zaburzeniami psychicznymi. Oferuje psychoterapię indywidualną i grupową oraz konsultacje psychiatryczne. Poradnia prowadzi również działania o charakterze profilaktycznym.

Hostel dla Osób Uzależnionych od Substancji Psychoaktywnych (Hostel), ul. Malików 150 B - Stowarzyszenie *Monar*

Hostel realizuje program postrehabilitacyjny, w ramach którego oferuje pomoc w zakresie aktywizacji zawodowej (poszukiwanie pracy, doksztalcanie) oraz pomoc terapeutyczno-wspierającą (terapia indywidualna, grupy wsparcia). Dysponuje 6 miejscami dla osób powyżej 18 roku życia.

Świątokrzyski Klub Abstynentów *Raj* (Klub), ul. Jagiellońska 42A

Klub zajmuje się m.in. prowadzeniem zajęć profilaktycznych dla dzieci i młodzieży, grup wsparcia oraz spotkań wspólnoty AA.

III.4. Pomoc na rzecz osób starszych

Miejski Ośrodek Pomocy Rodzinie (MOPR), ul. Studzienna 2

Kluby seniora

Kluby funkcjonują w różnych rejonach miasta i prowadzą zajęcia z zakresu: rękodzieła artystycznego, porad kosmetycznych, gimnastyki i rehabilitacji, muzykoterapii, nauki języków obcych oraz prowadzone są kąciki: komputerowy, brydżowy, szachowy, filmowy i kulinarny. W 2018 roku w Kielcach funkcjonowało 12 klubów seniora, z ich oferty korzystało codziennie około 350 seniorów.

- Klub Seniora, ul. Naruszewicza 23
- Klub Seniora, ul. Tujowa 2
- Klub Seniora, ul. św. St. Kostki 4a
- Klub Seniora, ul. Żeromskiego 44 (filia Klubu Seniora, ul. św. St. Kostki 4a)

- Klub Seniora, ul. Nowaka - Jeziorańskiego 75,
- Klub Seniora, ul. Miodowa 7 (filia Klubu Seniora, ul. Nowaka – Jeziorańskiego 75)
- Klub Seniora, ul. Hoża 39
- Klub Seniora, Al. Legionów 5
- Klub Seniora, ul. Urzędnicza 3 (filia Klubu Seniora, Al. Legionów 5)
- Klub Seniora, ul. Mała 17/4 (filia Klubu Seniora, Al. Legionów 5)
- Klub Seniora, ul. Konopnickiej 5
- Klub Senior +, ul. Krzemionkowa 1 (od 19 września 2018 roku)

**Mieszkania chronione wspierane dla osób starszych i niepełnosprawnych:
ul. Kazimierza Wielkiego 35a, ul. Kazimierza Wielkiego 35b, ul. Leszczyńskiej 37,
ul. Jagiellońska 76**

Mieszkania chronione umożliwiają seniorom samodzielne funkcjonowanie oraz integrację ze środowiskiem lokalnym. Ze względu na niskie koszty eksploatacyjne mieszkań, rozwiązanie to jest bardziej ekonomiczne niż utrzymanie mieszkańca w domu pomocy społecznej. W mieszkaniu chronionym mogą zamieszkać osoby, które ukończyły 60 rok życia i oczekują na przyznanie lokalu z zasobów miasta. W 2018 roku w 90 mieszkaniach przebywało łącznie 101 osób.

Lokale aktywizujące (Lokale), ul. Jagiellońska 76

Lokale przeznaczone są dla osób, które ze względu na trudną sytuację życiową, wiek, niepełnosprawność lub chorobę potrzebują wsparcia w funkcjonowaniu, lecz nie wymagają usług w zakresie świadczonym przez jednostki opieki całodobowej. We wszystkich lokalach zastosowano rozwiązania dostosowujące je do potrzeb osób starszych i niepełnosprawnych. Są to m.in. uchwyty w łazienkach, osłony na grzejnikach, płytki antypoślizgowe z czytelnym wypukłym wzorem, baterie bezdotykowe, światło w strefie wejściowej i łazienkowej sprzężone z czujnikiem ruchu oraz dzwonki przyzywowe. Przy lokalach aktywizujących znajduje się sala terapii zajęciowej, gdzie prowadzone są zajęcia, których celem utrzymanie ogólnej sprawności bądź podtrzymanie samodzielności chorego i przystosowanie go do życia w warunkach wynikających z niepełnosprawności.

W 2018 roku funkcjonowało 20 lokali aktywizujących, w których mieszkało 26 osób starszych i niepełnosprawnych.

Domy pomocy społecznej (DPS)

Na terenie Kielc w 2018 roku funkcjonowało 5 domów pomocy społecznej będących w nadzorze MOPR Kielce:

- DPS dla osób przewlekle somatycznie chorych im. Jana Pawła II, ul. Jagiellońska 76,
- DPS dla osób przewlekle psychicznie chorych im. prof. A. Kępińskiego, ul. Jagiellońska 76,
- DPS dla osób przewlekle somatycznie chorych im. F. Malskiej, ul. Tarnowska 10,
- DPS dla osób przewlekle somatycznie chorych im. Jana i Marysieńki Sobieskich, ul. Króla Jana III Sobieskiego 30,
- DPS dla kobiet przewlekle psychicznie chorych im. Św. Brata Alberta, ul. Żeromskiego 4/6,
- DPS Polskiego Związku Niewidomych, ul. Złota 7.

W 2018 roku DPS-y dysponowały łącznie 543 miejscami, w tym 498 miejsc w domach prowadzonych przez Miasto i 45 w domu prowadzonym przez Polski Związek Niewidomych.

Rodzinne domy pomocy (RDP):

- RDP, ul. Kruszelnickiego 76 B,
- RDP, ul. Kruszelnickiego 76 D,
- RDP, ul. Kruszelnickiego 76 C,
- RDP, ul. Kolonia 11.

Rodzinne domy pomocy dysponują łącznie 28 miejscami.

Zakład Opiekuńczo–Lecznicy dla Przewlekle Chorych (Zakład), ul. Wesola 45 - Zgromadzenie niehabitowe *Śługi Jezusa*

Jest to placówka niepubliczna, w której udzielane są całodobowe świadczenia zdrowotne dla kobiet. Zakład świadczy: leczenie, pielęgnację i rehabilitację kobiet przewlekle i obłożnie chorych, które przebyły ostrą fazę leczenia szpitalnego i mają ukończony proces diagnozy, leczenia operacyjnego lub intensywnego leczenia zachowawczego i nie wymagają już hospitalizacji.

III.5. System wsparcia na rzecz osób niepełnosprawnych

Funkcjonujący w mieście model oparcia społecznego dla osób niepełnosprawnych oferuje integrację społeczną i aktywizację zawodową. Jego elementy tworzą zintegrowany

system lokalnego wsparcia, w którym osoba niepełnosprawna prowadzona jest w sposób indywidualny, dostosowany do jej potrzeb i możliwości psychofizycznych.

Miejski Zespół ds. Orzekania o Niepełnosprawności (Zespół), ul. Zamenhofa 4 - Miejski Ośrodek Pomocy Rodzinie

W 2018 roku Zespół wydał: 6 886 orzeczeń o stopniu niepełnosprawności, 3 979 legitymacji osoby niepełnosprawnej oraz 1 395 kart parkingowych.

W budynku przy ul. Miodowej 7 rozpatrywane są wnioski dzieci do 16-go roku życia, których przedstawiciele ustawowi ubiegają się o: zasiłek pielęgnacyjny, świadczenie pielęgnacyjne, zaopatrzenie w przedmioty ortopedyczne i środki pomocnicze, korzystanie z systemu środowiskowego wsparcia w samodzielnej egzystencji oraz z karty parkingowej. W 2018 roku Zespół wydał: 914 orzeczeń o niepełnosprawności i 379 legitymacji osoby niepełnosprawnej.

W 2018 roku Zespół wydał łącznie 7 800 orzeczeń.

Środowiskowe domy samopomocy (ŚDS)

W Kielcach funkcjonują trzy typy ŚDS: typ A dla osób chorych psychicznie, typ B dla osób z niepełnosprawnością intelektualną, typ C dla osób wykazujących inne zaburzenia czynności psychicznych. Oferowane w nich usługi nastawione są na podtrzymanie umiejętności życiowych uczestników oraz integrację ze środowiskiem lokalnym.

W 2018 roku w Kielcach działało 5 ŚDS będących w strukturze MOPR:

- Środowiskowy Dom Samopomocy typu A, ul. Miodowa 7. Przeznaczony jest dla 35 osób po kryzysach psychicznych, znajdujących się w okresie remisji i będących pod opieką lekarza psychiatry. Wsparciem i opieką objęto 40 osób.
- Środowiskowy Dom Samopomocy typu B, ul. Okrzei 8. Dysponuje 25 miejscami. Wsparciem i opieką objęto 31 osób.
- Środowiskowy Dom Samopomocy typu B, ul. Kołłątaja 4. Przeznaczony jest dla 27 osób niepełnosprawnych w stopniu umiarkowanym lub znacznym. Wsparciem i opieką objęto 32 osoby.
- Środowiskowy Dom Samopomocy typu B, ul. Orzeszkowej 53. Dysponuje 25 miejscami. Wsparciem i opieką objęto 33 osoby.
- Środowiskowy Dom Samopomocy typu C, ul. Krzemionkowa 1. Przeznaczony jest dla 27 osób z chorobą Alzheimera, różnymi postaciami otępienia, demencji starczej. Wsparciem i opieką objęto 33 osoby.

Ponadto w Kielcach działają 3 środowiskowe domy samopomocy prowadzone przez organizacje pozarządowe:

- Środowiskowy Dom Samopomocy typu B i C, ul. Mielczarskiego 45. Prowadzony jest przez Stowarzyszenie *Nadzieja Rodzinie*. Dysponuje 60 miejscami. Wsparciem i opieką objęto 59 osób.
- Środowiskowy Dom Samopomocy typu C, ul. Urzędnicza 16a. Prowadzony jest przez Caritas Diecezji Kieleckiej. Dysponuje 30 miejscami. Wsparciem i opieką objęto 33 osoby.
- Środowiskowy Dom Samopomocy dla Osób z Autyzmem, ul. Mieszka I 79. Prowadzony jest przez Krajowe Towarzystwo Autyzmu Oddział Kielce. Dysponuje 25 miejscami. Wsparciem i opieką objęto 28 osób.

Ośrodek Wsparcia Dziennego dla Osób Chorych na Alzheimerera (Ośrodek), al. Legionów 5 – Miejski Ośrodek Pomocy Rodzinie

Podstawowym celem działalności Ośrodka jest zapewnienie dziennej opieki osobom cierpiącym na chorobę Alzheimerera, wpieranie ich rodzin i opiekunów. Dysponuje 20 miejscami dla osób starszych, z zaburzeniami pamięci, zespołami otępiennymi, chorobą Alzheimerera. Wsparciem i opieką objęto 35 osób chorych.

Zespół ds. Oparcia Społecznego dla Osób z Zaburzeniami Psychicznymi (Zespół), ul. Bukowa 18 – Miejski Ośrodek Pomocy Rodzinie

Zespół odpowiada za realizację specjalistycznych usług na rzecz osób i ich rodzin wymagających wsparcia psychologicznego i psychiatrycznego. Usługi świadczone są w miejscu zamieszkania klientów. W 2018 roku skorzystało z nich 236 rodzin.

Zakład Pielęgnacyjno–Opiekuńczy (ZPO), ul. Sobieskiego 30

Oferta ZPO w postaci całodobowej opieki pielęgniarstwiej oraz zabiegów rehabilitacyjnych skierowana jest do osób przewlekle chorych, niepełnosprawnych i cierpiących na choroby wieku starczego. Rolą ZPO jest także pomoc osobom, które zakończyły leczenie szpitalne, ale z powodu np.: braku rodziny czy odpowiednich warunków domowych, potrzebują pomocy z zakresu pielęgnacji i rehabilitacji.

W 2018 roku ZPO dysponował 15 miejscami, całodobową opieką objął 31 osób.

Zespoły leczenia środowiskowego

W Kielcach funkcjonują trzy zespoły leczenia środowiskowego, których celem jest zapewnienie pacjentom świadczeń zdrowotnych w środowisku społecznym:

- Zespół Leczenia Środowiskowego, ul. Wiosenna 1A
- Zespół Leczenia Środowiskowego, ul. Kusocińskiego 59
- Zespół Leczenia Środowiskowego, ul. Mieszka I 48.

Mieszkania chronione dla osób z zaburzeniami psychicznymi (Mieszkania), ul. Paderewskiego 37/39B, ul. Żeromskiego 4/6 i ul. Zimna 11A

Celem funkcjonowania ww. mieszkań jest zapewnienie odpowiednich warunków osobom pozbawionym wsparcia ze strony rodziny oraz przygotowanie ich do samodzielnego życia poprzez prowadzenie treningów umiejętności życiowych. W trakcie pobytu w mieszkaniu chronionym można skorzystać ze wsparcia: psychologa, pielęgniarki psychiatrycznej, psychiatry.

W 2018 roku w mieszkaniach chronionych przebywało 20 osób.

Lokale aktywizujące, ul. Nowowiejska 14

Lokale aktywizujące zaspokajają potrzeby osób z niepełnosprawnością intelektualną, fizyczną lub sprzężoną. Przy wsparciu specjalistów możliwe jest nabywanie umiejętności niezbędnych do samodzielnego życia i integracji ze środowiskiem lokalnym. W mieście funkcjonuje 5 lokali aktywizujących dla 8 osób.

W 2018 roku wsparciem i opieką objęto 5 osób.

Warsztaty terapii zajęciowej (WTZ), ul. Krzemionkowa 1 i ul. Słoneczna 9

WTZ jest placówką, która umożliwia osobom niepełnosprawnym pozyskanie lub przywrócenie umiejętności niezbędnych do podjęcia zatrudnienia. Cyklicznie prowadzi się tam ocenę postępów terapii zawodowej osób niepełnosprawnych i wspomaga ich w usamodzielnieniu poprzez wyszukiwanie ofert pracy. WTZ-y dysponują łącznie 61 miejscami.

W 2018 roku wsparciem i opieką objęto 61 uczestników.

Polskie Stowarzyszenie Na Rzecz Osób z Niepełnosprawnością Intelktualną koło w Kielcach, ul. Chęcińska 23

Ośrodek Wczesnej Interwencji (Ośrodek), oś. Na Stoku 42a

Jest to wyspecjalizowany niepubliczny zakład opieki zdrowotnej świadczący pomoc dzieciom wymagającym wsparcia terapeutycznego i rehabilitacyjnego. Ośrodek oferuje kompleksowe świadczenia zdrowotne dla dzieci w wieku 0–7 lat, u których stwierdzono: nieprawidłowości rozwojowe lub zagrożenie wystąpieniem takich nieprawidłowości, zaburzenia rozwoju psychoruchowego i upośledzenie umysłowe. Ponadto Ośrodek świadczy wsparcie i prowadzi działania edukacyjne na rzecz członków rodziny.

Ośrodek Rehabilitacyjno-Edukacyjno-Wychowawczy (Ośrodek), ul. Chęcińska 23

Jest to niepubliczna placówka oświatowa, która umożliwia realizację obowiązku szkolnego i obowiązku nauki. Dodatkowo świadczy wsparcie w zakresie rehabilitacji, terapii, rewalidacji, opieki pielęgniarstwa, wyżywienia i transportu wychowanków. Pomocą w Ośrodku objęte dzieci i młodzież w wieku 3–25 lat, z upośledzeniem umysłowym w stopniu umiarkowanym, znacznym i głębokim oraz dysfunkcją narządu ruchu lub z niepełnosprawnością sprzężoną.

Ośrodek Rehabilitacji Diennej Dzieci i Młodzieży (Ośrodek), ul. Chęcińska 23

Oferta Ośrodka skierowana jest do dzieci w wieku powyżej 7 roku życia. Celem działalności jest integracja dzieci niepełnosprawnych poprzez wspieranie ich rozwoju społecznego, emocjonalnego i poznawczego. W Ośrodku prowadzone są następujące formy terapii: logopedyczna, psychologiczna, pedagogiczna, hipoterapia oraz rehabilitacja ruchowa.

Klub Terapeutyczno-Integracyjny (Klub), ul. Chęcińska 23

Klub działa trzy razy w tygodniu i prowadzi grupową terapię plastyczno-techniczną, muzyczno-ruchową, terapię logopedyczną, psychologiczną, rehabilitację, rewalidację oraz działania z zakresu aktywizacji zawodowej.

Mieszkanie treningowe, ul. Sandomierska 126

Mieszkanie zapewnia całodobowe miejsce okresowego pobytu dla osób niepełnosprawnych intelektualnie powyżej 18 roku życia. Uczestnicy otrzymują wsparcie asystentów-trenerów prowadzących m.in. treningi poprawiające umiejętność samodzielnego prowadzenia gospodarstwa domowego.

Krajowe Towarzystwo Autyzmu Oddział Kielce, ul. Mieszka I 79

Ośrodek Rehabilitacyjno-Edukacyjno-Terapeutyczno-Wychowawczy (Ośrodek),

ul. Krakowska 360

Działalność Ośrodka ukierunkowana jest na pomoc dzieciom i młodzieży mającej specjalne potrzeby edukacyjne, z autyzmem dziecięcym oraz innymi całościowymi i sprzężonymi zaburzeniami rozwoju. Uczniowie w Ośrodku realizują roczne przygotowanie przedszkolne i obowiązek szkolny. Ośrodek zapewnia pracę edukacyjno–terapeutyczną, dostosowaną do możliwości dzieci w oparciu o relację 1 nauczyciel – 1 uczeń. Podczas treningu umiejętności społecznych: 1 nauczyciel – 2 uczniów. Ponadto Ośrodek oferuje kompleksową pomoc psychologiczno–pedagogiczną dla rodzin.

Niepubliczne Przedszkole Specjalne dla Dzieci z Autyzmem Słowicza Ferajna (Przedszkole),

ul. Krakowska 360,

Podopieczni Przedszkola objęci są indywidualnym programem edukacyjno–terapeutycznym. Terapia i edukacja dzieci z autyzmem oparte są na zasadach Stosowanej Analizy Zachowania. Przedszkole realizuje zajęcia logopedyczne, terapię integracji sensorycznej i inne formy wspomagania rozwoju.

NZOZ Poradnia dla Osób z Autyzmem, ul. Mieszka I 79

NZOZ prowadzi kompleksową diagnostykę w kierunku autyzmu, zaburzeń pokrewnych oraz terapię. Poradnia realizuje wsparcie dla dzieci począwszy od 2,5 roku życia oraz dla dorosłych.

**Świętokrzyski Zespół Regionalny Koalicji na rzecz Zdrowia Psychicznego,
ul. Miodowa 7**

Kielecki Dom pod Fontanną (KDpF), ul. Nowaka – Jeziorańskiego 75

Jest to ośrodek wsparcia dziennego przeznaczony dla 90 osób z chorobami psychicznymi, których aktywizacja odbywa się w ramach trzech programów: rehabilitacji i integracji społecznej, edukacji oraz aktywizacji zawodowej.

III.6. Zintegrowany system pomocy rodzinom żyjącym w trudnych warunkach materialnych i rodzinom dysfunkcyjnym

Zespół Profilaktyki Rodzinnej (ZPR), ul. Wiśniowa 3 - Miejski Ośrodek Pomocy Rodzinie

W ramach swojej działalności ZPR realizuje 3 główne cele: wspierający – poprzez pomoc rodzinom w pokonywaniu trudności życiowych, w tym również problemów wychowawczych z dziećmi, profilaktyczny – polegający na zapobieganiu i przeciwdziałaniu marginalizacji dzieci i młodzieży oraz wspieraniu funkcji wychowawczej rodziny dziecka, interwencyjny – obejmujący działania zmierzające do zapewnienia bezpieczeństwa dziecku poprzez zorganizowanie czasowej pieczy zastępczej. ZPR został powołany do koordynowania pracy socjalnej na rzecz rodzin z dziećmi, mających trudności opiekuńczo-wychowawcze. W 2018 roku w zainteresowaniu ZPR pozostawało 388 rodzin, w tym 143 objęto wsparciem asystentów rodziny.

Specjalistyczny Ośrodek Wsparcia dla Ofiar Przemocy w Rodzinie (SOW), ul. Wesola 51 - Miejski Ośrodek Pomocy Rodzinie

SOW udziela pomocy indywidualnej i grupowej w sytuacjach:

- przemocy w rodzinie (osobom doznającym i stosującym przemoc oraz świadkom),
- kryzysów osobistych, rodzinnych, małżeńskich,
- kłopotów wychowawczych z dziećmi.

W 2018 roku wsparciem i pomocą objęto łącznie 3 628 osób (1 714 rodzin). Z pomocy specjalistów w sytuacji stwierdzonej przemocy w rodzinie skorzystało 2 116 osób (1 028 rodzin). Ze wsparcia udzielanego w ramach telefonów zaufania skorzystało 507 osób. Procedurą „Niebieskie Karty” objęto 548 rodzin.

W strukturze SOW funkcjonuje Ośrodek Korekcyjno–Edukacyjny dla Osób Stosujących Przemoc w Rodzinie (OKE). Z oferty OKE skorzystało 131 osób. W ramach świadczonego wsparcia udzielono 401 konsultacji, głównie z zakresu przeciwdziałania przemocy w rodzinie, problemów opiekuńczo–wychowawczych i leczenia uzależnień. W OKE realizowany jest program korekcyjno–edukacyjny, do udziału w którym w 2018 roku zakwalifikowano 30 mężczyzn.

Ponadto w ramach SOW działa Punkt Interwencyjno–Konsultacyjny dla Osób Doznających Przemocy w Rodzinie wraz z Hostelem. Do podstawowych zadań Punktu należy: interwencja kryzysowa, zapewnienie schronienia, dostępu do pomocy medycznej oraz poradnictwo rodzinne, psychologiczne, pedagogiczne i prawne.

Miejskie telefony zaufania

W 2018 roku działały następujące telefony zaufania:

- 195 13 Telefon anonimowy, bezpłatny, czynny przez całą dobę.
- 195 25 Telefon anonimowy, bezpłatny, czynny przez całą dobę, przeznaczony dla osób w kryzysie emocjonalnym
- 41 368 18 74 Telefon zaufania w sprawach rodzinnych czynny od poniedziałku do piątku w godzinach od 8.00-18.00.
- 41 366 10 52 Telefon zaufania czynny całodobowo, również w soboty, niedziele i święta.

Dom dla Matek z Małoletnimi Dziećmi i Kobiet w Ciąży (Dom), ul. Słoneczna 9

Dom zapewnia całodobowe schronienie kobietom w ciąży, matkom lub ojcom, sprawującym opiekę prawną nad dziećmi, którzy znaleźli się w sytuacji kryzysowej. Do podstawowych zadań Domu należy zapewnienie opieki i wsparcia, pomoc w przygotowaniu do usamodzielnienia się, integracji ze środowiskiem, wsparcie w nabywaniu wiedzy i umiejętności niezbędnych w opiece i wychowaniu dzieci.

Mieszkania chronione–interwencyjne, ul. Jagiellońska 76A i ul. Grunwaldzka 43A

Celem mieszkań chronionych–interwencyjnych jest zapewnienie schronienia osobom i rodzinom, które z powodu nagłego zdarzenia losowego znalazły się w sytuacji uniemożliwiającej im pobyt w dotychczasowym miejscu zamieszkania. Pobyt w mieszkaniu ma charakter przejściowy, do czasu uzyskania mieszkania zastępczego, odbudowy dotychczasowego lub umieszczenia w innej placówce pomocy społecznej. W 2018 roku w mieszkaniach przebywało łącznie 14 osób.

Mieszkanie chronione treningowe dla matek z dziećmi opuszczających ośrodki wsparcia, ul. Sienkiewicza 23/1

Od 2018 roku funkcjonuje mieszkanie chronione treningowe przeznaczone dla osób samotnie wychowujących dzieci lub kobiet w ciąży, znajdujących się w trudnej sytuacji życiowej i posiadających własne źródło dochodu. Przy wsparciu specjalistów mieszkańcy zdobywają umiejętności niezbędne do samodzielnego funkcjonowania. W 2018 roku wsparciem i pomocą objęto 4 osoby, w tym 1 kobietę i 3 dzieci.

Placówki wsparcia dziennego

Placówki wsparcia dziennego są jednym z ważniejszych elementów kompleksowej pomocy dziecku i rodzinie, przeżywającej problemy opiekuńczo–wychowawcze. Głównym celem realizowanym w placówkach jest wspomaganie wychowawczej roli rodziny w integralnym rozwoju dziecka, przeciwdziałanie demoralizacji dzieci i młodzieży pochodzących ze środowisk zagrożonych patologią społeczną. Stale rozwijająca się infrastruktura placówek oraz poszerzająca się oferta świadczonej pomocy, umożliwia dostęp do ich usług większej liczbie dzieci i młodzieży potrzebujących wsparcia. W 2018 roku w Kielcach funkcjonowało 29 placówek wsparcia dziennego, oferując łącznie 1 200 miejsc dla dzieci i młodzieży, współfinansowanych ze środków Urzędu Miasta Kielce.

Placówki wsparcia dziennego publiczne

1. Sieć Świetlic Środowiskowych i Ośrodki Wsparcia dla Rodzin „4 Kąty” działająca w ramach struktury MOPR dysponuje 210 miejscami:
 - Filia nr 1 - ul. Paderewskiego 20 - 40 miejsc,
 - Filia nr 2 - ul. 1-go Maja 195- 45 miejsc,
 - Filia nr 3 - ul. Konopnickiej 5 - 40 miejsc,
 - Filia nr 4 - ul. Ściegiennego 270 D - 25 miejsc,
 - Filia nr 5 - ul. Konopnickiej 5 - 30 miejsc,
 - Filia nr 6 – ul. Sandomierska 126 – 30 miejsc
2. Ognisko Wychowawcze przy Zespole Placówek *Kamyk*, ul. Marszałkowska 12, 40 miejsc.
3. Specjalistyczna Placówka Wsparcia Dziennego przy Placówce Opieki Doraźnej *Azyl*, ul. Kołłątaja 4, 30 miejsc.

Placówki wsparcia dziennego niepubliczne

1. Ognisko Wychowawcze, prowadzone przez Zgromadzenie Sióstr Miłosierdzia św. Wincentego a’ Paulo, ul. Kościuszki 36, 65 miejsc.
2. Dzienny Ośrodek Socjoterapii, prowadzony przez Stowarzyszenie Pomocni w Drodze *Rafael* w Kielcach, łącznie 125 miejsc:
 - Oddział I - ul. Cedro Mazur 19 - 15 miejsc,
 - Oddział II - ul. Skibińskiego 8 - 40 miejsc,
 - Oddział III - ul. Wikaryjska 2 - 70 miejsc,
3. Kluby prowadzone przez Stowarzyszenie *Nadzieja Rodzinie* łącznie 295 miejsc:
Młoda Strefa dla dzieci:
 - ul. Oboźna 5 na - miejsc,
 - os. Na Stoku 98 - 55 miejsc,

Wolna Strefa dla młodzieży:

- ul. Naruszewicza 16 - 60 miejsc,
 - ul. Karczówkowska 36 - 40 miejsc,
 - ul. Nowaka- Jeziorańskiego 75 - 60 miejsc,
 - ul. Żeromskiego 44 na – miejsc.
4. Świetlica Żeglarska, Uczniowski Klub Sportowy *Zalew Kielce*, ul. Zagnańska 82, 30 miejsc.
 5. Oratorium Świętokrzyskie Św. Jana Bosko, łącznie na 65 miejsc:
 - ul. 1-go Maja 57 - 35 miejsc,
 - ul. Górnicza 64 - 30 miejsc.
 6. Świetlice Środowiskowe, Caritas Diecezji Kieleckiej, łącznie na 75 miejsc:
 - świetlica *Pod Aniołem* przy ul. Mieszka I 48 - 40 miejsc,
 - świetlica *U Józefa* przy ul Turystycznej 3 - 35 miejsc.
 7. Świetlica Środowiskowa *Brachu*, Fundacja *Możesz więcej*, ul. Szymanowskiego 3/58, 45 miejsc.
 8. *Siemacha Spot* prowadzona przez Stowarzyszenie *Siemacha*, ul. Radiowej 12, 145 miejsc.
 9. Świetlica socjoterapeutyczna *ALTERNATYWA*, Fundacja Fabryka Inicjatyw Społeczno-Ekonomicznych, ul. Nowy Świat 18, 25 miejsc.
 10. Świetlica Środowiskowa, Stowarzyszenie Nauczycieli i Wychowawców w Kielcach, przy ul. Chęcińskiej 3, 50 miejsc.

Ośrodek Rodzinnej Pieczy Zastępczej (ORPZ), ul. Wesola 47/49

ORPZ realizuje zadania z zakresu ustawy o wspieraniu rodziny i rozwoju pieczy zastępczej, prowadzi nabór i szkolenia dla kandydatów na rodziny zastępcze, przeprowadza diagnozę dzieci umieszczonych w pieczy zastępczej i koordynuje ich funkcjonowanie.

Tabela 11. Formy rodzinnej pieczy zastępczej w 2018 roku

	Liczba rodzin	Liczba umieszczonych dzieci
Rodziny zastępcze ogółem	175	265
spokrewnione	119	149
niezawodowe	44	51
Zawodowe, w tym:	7	32
- pogotowia rodzinne	4	25
- specjalistyczne	3	7
Rodzinne domy dziecka	5	33

Źródło: Sprawozdanie z działalności Ośrodka za rok 2018

Centrum Obsługi Placówek (COP), ul. Sandomierska 126

COP²⁸ ma za zadanie obsługę administracyjną, finansową i organizacyjną nad placówkami opiekuńczo-wychowawczymi typu socjalizacyjnego *Dobra Chata* ul. Sandomierska 126 (14 miejsc), *Moje Miejsce* ul. Fosforytowa 88 (14 miejsc) oraz mieszkaniem chronionym treningowym przy ul. Sandomierskiej 126.

Placówki opiekuńczo-wychowawcze świadczące opiekę całodobową

W 2018 roku na terenie Kielc funkcjonowały następujące placówki opiekuńczo-wychowawcze świadczące opiekę całodobową:

- Zespół Placówek im. A. Kamińskiego *Kamyk* ul. Marszałkowska 12 (14 miejsc socjalizacyjnych, 11 miejsc specjalistyczno-terapeutycznych),
- Zespół Placówek *Dobra Chata* ul. Sandomierska 126 (28 miejsc socjalizacyjnych),
- Placówka Opiekuńczo-Wychowawcza *Moje Miejsce* ul. Fosforytowa 88 (14 miejsc),
- Placówka Opiekuńczo-Wychowawcza *Dobra Chata* ul. Sandomierska 126 (14 miejsc),
- Niepubliczna Placówka Rodzinna Nr 1 ul. Zgórska 61A (9 miejsc),
- Niepubliczna Placówka Opiekuńczo-Wychowawcza typu Rodzinnego Nr 2, Mokry Bór 14A gm. Mniów (7 miejsc).
- Dom Rodzinny nr 2, ul. Górników Staszicowskich 93 (8 miejsc)
- Placówka Opieki Doraźnej *Azyl*, ul. Kołłątaja 4 (14 miejsc interwencyjnych).

W 2018 roku w placówkach opieki całodobowej umieszczono 17 małoletnich, natomiast w kieleckich placówkach opieki całodobowej przebywało 71 dzieci, z tego 43 dzieci pochodzących z Kielc oraz 28 dzieci pochodzących z innych powiatów.

Mieszkania chronione treningowe dla usamodzielnianych wychowanków instytucjonalnej i rodzinnej pieczy zastępczej

Pobyt w mieszkaniu ma na celu przygotowanie wychowanków do prowadzenia samodzielnego życia oraz ich integrację ze środowiskiem. W Kielcach funkcjonują 3 tego typu mieszkania:

²⁸ W celu osiągnięcia standardu miejsc w placówkach opiekuńczo-wychowawczych Rada Miasta Kielce w dniu 16.11.2017 roku podjęła Uchwałę nr XLVIII/1094/2017 w sprawie likwidacji jednostki budżetowej o nazwie *Zespół Placówek Dobra Chata* w Kielcach. Zakończenie procesu likwidacji nastąpiło z dniem 31.03.2018 r. W miejsce zlikwidowanego podmiotu powstały 2 placówki opiekuńczo – wychowawcze typu socjalizacyjnego do 14 miejsc: *Dobra Chata* przy ul. Sandomierskiej 126 oraz *Moje Miejsce* przy ul. Fosforytowej 88. Funkcję koordynującą nad ww. placówkami oraz mieszkaniem chronionym sprawuje utworzone Centrum Obsługi Placówek. Placówka wsparcia dziennego dotychczas działająca przy *Zespole Placówek Dobra Chata* funkcjonuje nadal, wchodząc w skład Sieci Świetlic Środowiskowych i Ośrodków Wsparcia dla Rodzin „4 Kąty”- MOPR.

- 2 mieszkania (Zespół Placówek *Kamyk*, ul. Marszałkowska 12), łącznie 7 miejsc,
- 1 mieszkanie (prowadzone przez COP, ul. Sandomierska 126), 2 miejsca.

Mieszkanie chronione treningowe dla osób przygotowujących się do usamodzielnienia, ul. Sienkiewicza 23/24

Mieszkanie chronione treningowe przeznaczone jest dla osób przygotowujących się do opuszczenia pieczy zastępczej. Pobyt w mieszkaniu weryfikuje umiejętności i nawyki wypracowane w pieczy zastępczej, pozwala na samodzielne prowadzenie gospodarstwa domowego i zarządzanie posiadanymi środkami finansowymi. Sprawdza gotowość wychowanków do niezależnego życia. Mieszkanie dysponuje 3 miejscami. W 2018 roku przebywało w nim łącznie 7 osób.

IV. Programy realizowane przez MOPR

Programy dla rodzin wielodzietnych

Do korzystania z Karty Dużej Rodziny uprawnione są rodziny wychowujące co najmniej trójkę dzieci, niezależnie od dochodu. Rodzice mogą korzystać z Karty dożywotnio, natomiast dzieci do 18 roku życia lub do ukończenia nauki szkolnej, maksymalnie do osiągnięcia 25 lat. W ramach rządowego programu dla rodzin wielodzietnych posiadacze Kart mogli korzystać z katalogu zniżek w ofercie kulturalnej, rekreacyjnej i transportowej na terenie całego kraju, zgodnie z wykazem dostępnym na stronie internetowej www.rodzina.gov.pl. Dodatkowo obowiązuje Samorządowy Program dla rodzin wielodzietnych Miasta Kielce. Ogólnie w programie bierze udział 1 878 rodzin wielodzietnych, które otrzymały łącznie 10 475 Kart Dużej Rodziny (wydanych w formie tradycyjnej i elektronicznej).

Program i zasady udzielania pomocy osobom zagrożonym eksmisją w Kielcach

Program został przyjęty Uchwałą Rady Miasta nr LIV/1205/2018 w dniu 15 marca 2018 roku i realizowany jest od 24 kwietnia 2018 roku. Realizatorami Programu są Miejski Ośrodek Pomocy Rodzinie oraz Miejski Zarząd Budynków. O umorzenie 80% zaległości czynszowej mogły ubiegać się osoby zamieszkujące w lokalach socjalnych lub komunalnych, spełniające łącznie następujące warunki: posiadanie zaległości z tytułu opłat czynszowych lub innych opłat za używanie lokalu za co najmniej 6 pełnych okresów płatności, według stanu na dzień 24 kwietnia 2018 roku (zaległość ta nie mogła być jednak niższa niż 4 000,00 zł), średni miesięczny dochód za okres 3 miesięcy poprzedzających dzień złożenia wniosku na jednego

członka gospodarstwa domowego w gospodarstwie wieloosobowym nie przekraczał 25% najniższej emerytury (1 287,25 zł.), natomiast w gospodarstwie jednoosobowym 175% najniższej emerytury (1 802,15 zł.) oraz złożyły wniosek o umorzenie zaległości czynszowych w terminie 6 miesięcy od daty rozpoczęcia Programu. W 2018 roku do Programu przystąpiło 130 osób, które podpisały kontrakt socjalny oraz Porozumienie w przedmiocie umorzenia zaległości. Uczestnicy regularnie wnoszą opłaty czynszowe oraz inne zobowiązania wynikające np.: z rozliczeń centralnego ogrzewania i zużycia wody, co na bieżąco monitorują pracownicy socjalni.

Procedura postępowania pracownika socjalnego świadczącego pomoc w formie pracy socjalnej na rzecz osób pozostających bez pracy (Procedura)

Procedura realizowana jest od 12 listopada 2018 roku i ma na celu przygotowanie do aktywizacji zawodowej osób pozostających bez pracy i korzystających z pomocy społecznej, które z różnych przyczyn mają trudności w powrocie na rynek pracy. Zadaniem pracowników socjalnych jest wzmocnienie oraz pomoc osobom i rodzinom w tworzeniu warunków do odzyskania zdolności do podjęcia i utrzymania zatrudnienia. W 2018 roku do udziału w Procedurze zakwalifikowanych zostało 20 osób, które podpisały kontrakty socjalne.

Program współpracy z Aresztem Śledczym

W 2018 roku zawarto kolejne Porozumienie dotyczące partnerskiej współpracy MOPR z Aresztem Śledczym w Kielcach mające na celu przygotowanie osób opuszczających zakłady karne do społecznej readaptacji. W ramach tych działań pracownicy socjalni Działu ds. Doradztwa Metodycznego i Sprawozdawczości prowadzili indywidualne rozmowy edukacyjne z osadzonymi, zmierzające do ich integracji ze środowiskiem. W 2018 roku indywidualnym wsparciem objęto 59 osadzonych. Rozmowy miały charakter informacyjny dotyczący możliwości uzyskania różnych form pomocy, np. prawnej, mieszkaniowej, pieniężnej, rzeczowej lub terapeutycznej, jakie można uzyskać po opuszczeniu jednostki penitencjarnej. Ponadto w celu udzielenia kompleksowego wsparcia, pracownicy podejmowali również kontakt z rodzinami osadzonych.

Program Wspierania Rodziny i Rozwoju Pieczy Zastępczej dla Miasta Kielce na lata 2017 – 2019

Celem Programu jest zaplanowanie i podjęcie działań w zakresie pomocy rodzinom naturalnym przeżywającym różnego typu trudności zakłócające lub uniemożliwiające

prawidłowe wypełnianie podstawowych funkcji oraz wspieranie rozwoju systemu pieczy zastępczej. W Programie zawarta jest oferta działań Miasta będących instytucjonalną odpowiedzią na zmieniające się potrzeby i oczekiwania rodzin, a także na bieżące i planowane zmiany w organizacji pieczy zastępczej. Priorytetem planowanych działań jest wzmocnienie rodziny naturalnej w wypełnianiu przez nią podstawowych funkcji poprzez stałe poszerzanie oferty informacyjno–edukacyjnej dla rodziców oraz dzieci i młodzieży dotyczącej radzenia sobie m.in. z problemami zdrowotnymi, wychowawczymi, opiekuńczymi, szkolnymi, czy rodzinnymi.

Ponadto w Programie przedstawiona jest oferta instytucji, które na terenie Miasta realizują zadania o charakterze wspierającym, świadczą pomoc dziecku i rodzinom borykającym się np. z problemami opiekuńczo-wychowawczymi.

Najważniejszym celem systemu opieki nad dzieckiem i rodziną w Kielcach jest stworzenie spójnego i efektywnego modelu rodzinnej opieki zastępczej.

Program wolontaryjny

Wolontariusze świadczyli pomoc w formie wolontariatu stałego w następujących obszarach działań:

- pomoc na rzecz dzieci i młodzieży w zakresie: poprawy wyników szkolnych, organizacji czasu wolnego i rozwijania zainteresowań oraz wzmocnienia poczucia własnej wartości,
- pomoc na rzecz osób starszych, samotnych, chorych i niepełnosprawnych w zakresie: zaspokojenia potrzeby kontaktów społecznych poprzez dotrzymywanie towarzystwa, rozmowy wspierające, odwiedziny, spacer, pomoc w drobnych czynnościach domowych.

W 2018 roku pomocą wolontaryjną objęto 51 dzieci i młodzieży, 4 osoby starsze i samotne oraz 28 osób niepełnosprawnych.

Wolontariat zajmuje się również pomocą przy organizacji imprez integracyjnych, rekreacyjno-sportowych, festynów, zbiórki żywności i nakrętek, dystrybucji paczek żywnościowych dla osób potrzebujących. W 2018 roku w działania te zaangażowanych było 250 wolontariuszy.

Program integracji społeczności romskiej w Polsce na lata 2014-2020

Założeniem programu była poprawa stanu edukacji wśród dzieci romskich poprzez zwiększenie współczynnika ukończenia szkoły, wyników nauczania dzieci, frekwencji oraz ułatwienia kontynuowania nauki w szkołach ponadpodstawowych i wyższych. Główny nacisk położony był na wstępną edukację i socjalizację dzieci najmłodszych. Miejski Ośrodek

Pomocy Rodzinie otrzymał dofinansowanie do zakupu podręczników z Ministerstwa Edukacji Narodowej w wysokości 2 310,00 zł i zakupił wyprawki szkolne dla 19 dzieci.

Program Operacyjny Pomoc Żywnościowa 2014 - 2020

W ramach *Programu Operacyjnego Pomoc Żywnościowa 2014 - 2020* dostarczana jest żywność dla najuboższej ludności UE. MOPR współpracuje z Towarzystwem Dobroczynności w Kielcach i zajmuje się dystrybucją w/w żywności. Pomoc kierowana jest do osób i rodzin, które z powodu niskich dochodów nie mogą zapewnić sobie/rodzinie odpowiednich produktów żywnościowych. Artykuły żywnościowe pobierane są na podstawie skierowań wydanych we właściwym rejonie opiekuńczym MOPR i przekazywane w formie paczek żywnościowych, składających się z produktów z wybranych 3 grup towarowych (art. skrobiowe, art. mleczne, art. warzywne i owocowe, art. mięsne, cukier, tłuszcze).

W 2018 roku dla najuboższej ludności gminy Kielce przyznano 149 ton żywności, z której w okresie I-VI skorzystało 3 270 osób natomiast w okresie XI-XII 2 902 osób.

V. Rekomendacje

Na podstawie dokonanych analiz oraz oceny zasobów pomocy społecznej Kielce rekomenduje się i planuje zintensyfikowanie działań w celu:

Doskonalenia zintegrowanego systemu wspierania rodziny poprzez:

1. Wzmocnienie funkcji rodziny jako naturalnego środowiska opiekuńczo-wychowawczego dla dzieci.
2. Tworzenie warunków prawidłowego funkcjonowania rodzin z dziećmi i sprawowania opieki nad nimi.
3. Poprawę jakości życia rodzin i dzieci dzięki rozwojowi aktywności własnej oraz zapobieganie marginalizacji.
4. Podnoszenie kompetencji i umiejętności wychowawczych oraz opiekuńczych rodziców, które umożliwią wychowywanie dzieci w rodzinie naturalnej.
5. Wspieranie rodziny działaniami interdyscyplinarnymi.
6. Pracę z rodziną w celu zapobiegania sytuacjom kryzysowym, w szczególności oddzielania dziecka od rodziny biologicznej.
7. Wspieranie dzieci i rodzin zagrożonych dysfunkcjami lub wieloprogowymi poprzez wyrównywanie szans i zapobieganie niedostosowaniu społecznemu.
8. Wspieranie kobiet w ciąży, zwłaszcza ze stwierdzonym w życiu płodowym dziecka

prawdopodobieństwem dysfunkcji rozwojowych oraz rodzin już wychowujących dzieci z takimi obciążeniami rozwojowymi.

9. Podejmowanie działań zmierzających do rozwoju spójnego i efektywnego modelu rodzinnej i instytucjonalnej pieczy zastępczej.
10. Podejmowanie inicjatyw mających na celu osiągnięcie standardu miejsc w placówkach opiekuńczo-wychowawczych.

Rozwijania zintegrowanego systemu wsparcia na rzecz osób starszych poprzez:

1. Dążenie do pełniejszego zabezpieczenia potrzeb usługowych dzięki objęciu opieką domową większej liczby osób starszych.
2. Rozwój sieci klubów seniora.
3. Tworzenie mieszkań chronionych oraz lokali aktywizujących dla seniorów poprzez przekształcanie domów pomocy społecznej i budowę nowych mieszkań.

Wspierania rodzin zagrożonych ubóstwem, wykluczeniem i marginalizacją społeczną poprzez:

1. Dostarczanie usług i świadczeń pomocy społecznej rodzinom znajdującym się w trudnej sytuacji materialnej.
2. Zapewnienie dzieciom i młodzieży z rodzin ubogich posiłków w szkole, realizację pomocy stypendialnej.
3. Pomoc w uzyskaniu poradnictwa dotyczącego możliwości rozwiązywania problemów i udzielania pomocy przez właściwe instytucje dla osób będących w trudnej sytuacji życiowej.
4. Organizowanie społeczności lokalnych i inspirowanie działań samopomocowych w zaspokajaniu niezbędnych potrzeb życiowych osób i rodzin, grup i środowisk społecznych.
5. Podejmowanie inicjatyw zmierzających do rozwoju ekonomii społecznej.
6. Współpracę z instytucjami, organizacjami pozarządowymi, wolontariatem, Bankiem Żywności, związkami wyznaniowymi, Kościołem itp. w zakresie wspierania rodzin żyjących w trudnych warunkach materialnych.
7. Tworzenie i realizację programów osłonowych.

Wspierania osób niepełnosprawnych i członków ich rodzin zagrożonych wykluczeniem i marginalizacją społeczną poprzez:

1. Udzielanie pomocy usługowej i świadczeń z pomocy społecznej osobom niepełnosprawnym i ich rodzinom znajdującym się w trudnej sytuacji materialnej.
2. Zwiększanie udziału osób niepełnosprawnych w życiu zawodowym i społecznym.
3. Podejmowanie inicjatyw zmierzających do rozwoju kompleksowego wsparcia dla osób niepełnosprawnych, w szczególności dla osób z zaburzeniami psychicznymi.

Załącznik nr 1.

**MIEJSKI OŚRODEK POMOCY RODZINIE
DOCHODY**

Dział	Rozdział	Nazwa	Plan		Wykonanie na 2018-12-31	% (6 : 5)
			na początek roku	po zmianach		
1	2	3	4	5	6	7
		OGÓLEM	204 493 847	232 367 735	226 687 691,10	97,6
		A. ZADANIA GMINY	177 326 821	202 046 820	197 841 302,42	97,9
		ZADANIA WŁASNE	29 795 832	37 499 083	36 129 272,30	96,3
710		DZIAŁALNOŚĆ USŁUGOWA	3 661 338	3 381 338	3 190 696,91	94,4
	71095	POZOSTAŁA DZIAŁALNOŚĆ	3 661 338	3 381 338	3 190 696,91	94,4
851		OCHRONA ZDROWIA	0	0	10 274,57	
	85147	CENTRA ZDROWIA PUBLICZNEGO	0	0	10 274,57	
852		POMOC SPOŁECZNA	25 984 494	33 094 204	31 886 608,21	96,4
	85203	OŚRODKI WSPARCIA	315 000	861	3 965,43	460,6
	85213	SKŁADKI NA UBEZPIECZENIE ZDROWOTNE OPŁACANE ZA OSOBY POBIERAJĄCE NIEKTÓRE ŚWIADCZENIA Z POMOCY SPOŁECZNEJ ORAZ ZA OSOBY UCZESTNICZĄCE W ZAJĘCIACH W CENTRUM INTEGRACJI SPOŁECZNEJ	808 506	781 504	730517,16	93,5
	85214	ZASIŁKI OKRESOWE, CELOWE I POMOC W NATURZE ORAZ SKŁADKI NA UBEZPIECZENIA EMERYTALNE I RENTOWE	4 714 258	4 991 116	4 994 676,18	100,1
	85215	DODATKI MIESZKANIOWE	0	13 526	14 883,78	110,0
	85216	ZASIŁKI STAŁE	6 315 834	8 739 682	8 620 021,51	98,6
	85219	OŚRODKI POMOCY SPOŁECZNEJ	4 796 571	7 356 538	6 240 853,98	84,8
	85220	JEDNOSTKI SPECJALISTYCZNEGO PORADNICTWA, MIESZKANIA CHRONIONE I OŚRODKI INTERWENCJI KRYZYSOWEJ	150 000	214 900	248 132,31	115,5
	85228	USŁUGI OPIEKUŃCZE I SPECJALISTYCZNE USŁUGI OPIEKUŃCZE	700 000	1 210 400	1 337 357,19	110,5
	85230	POMOC W ZAKRESIE DOŻYWIANIA	7 988 995	9 171 344	9 094 790,11	99,2
	85295	POZOSTAŁA DZIAŁALNOŚĆ	195 330	614 333	601 410,56	97,9
855		RODZINA	150 000	1 023 541	1 041 692,61	101,8
	85501	ŚWIADCZENIE WYCHOWAWCZE	0	0	11,60	
	85502	ŚWIADCZENIA RODZINNE, ŚWIADCZENIE Z FUNDUSZU ALIMENTACYJNEGO ORAZ SKŁADKI NA UBEZPIECZENIA EMERYTALNE I RENTOWE Z UBEZPIECZENIA SPOŁECZNEGO	0	3 310	4 109,65	124,2
	85504	WSPIERANIE RODZINY	0	194 231	195 088,39	100,4
	85505	TWORZENIE I FUNKCJONOWANIE ŻŁOBKÓW	150 000	826 000	842 482,97	102,0
		ZADANIA Z ZAKRESU ADMINISTRACJI RZĄDOWEJ ZLECONE USTAWAMI	147 530 989	164 545 427	161 709 720,12	98,3
851		OCHRONA ZDROWIA	0	17 780	17 780,00	100,0

Dział	Rozdział	Nazwa	Plan		Wykonanie na 2018-12-31	% (6 : 5)
			na początek roku	po zmianach		
1	2	3	4	5	6	7
	85195	POZOSTAŁA DZIAŁALNOŚĆ	0	17 780	17 780,00	100,0
852		POMOC SPOŁECZNA	5 588 006	8 780 465	8 730 658,20	99,4
	85203	OŚRODKI WSPARCIA	4 304 607	5 054 298	5 053 276,85	100,0
	85213	SKŁADKI NA UBEZPIECZENIE ZDROWOTNE OPŁACANE ZA OSOBY POBIERAJĄCE NIEKTÓRE ŚWIADCZENIA Z POMOCY SPOŁECZNEJ ORAZ ZA OSOBY UCZESTNICZĄCE W ZAJĘCIACH W CENTRUM INTEGRACJI SPOŁECZNEJ	419 185	542 648	502 891,30	92,7
	85215	DODATKI MIESZKANIOWE	0	142 738	133 709,85	93,7
	85219	OŚRODKI POMOCY SPOŁECZNEJ	0	8 526	8 526,00	100,0
	85228	USŁUGI OPIEKUŃCZE I SPECJALISTYCZNE USŁUGI OPIEKUŃCZE	864 214	3 030 150	3 030 150,00	100,0
	85278	USUWANIE SKUTKÓW KLĘSK ŻYWIŁOWYCH	0	2 105	2 104,20	100,0
855		RODZINA	141 942 983	155 747 182	152 961 281,92	98,2
	85501	ŚWIADCZENIE WYCHOWAWCZE	92 026 875	89 766 980	89 659 229,33	99,9
	85502	ŚWIADCZENIA RODZINNE, ŚWIADCZENIE Z FUNDUSZU ALIMENTACYJNEGO ORAZ SKŁADKI NA UBEZPIECZENIA EMERYTALNE I RENTOWE Z UBEZPIECZENIA SPOŁECZNEGO	49 916 108	59 257 210	57 671 820,21	97,3
	85503	KARTA DUŻEJ RODZINY	0	6 613	5 416,27	81,9
	85504	WSPIERANIE RODZINY	0	6 716 379	5 624 816,11	83,7
		ZADANIA REALIZOWANE NA PODSTAWIE POROZUMIEŃ Z ORGANAMI ADMINISTRACJI RZĄDOWEJ	0	2 310	2 310,00	100,0
801		OŚWIATA I WYCHOWANIE	0	2 310	2 310,00	100,0
	80195	POZOSTAŁA DZIAŁALNOŚĆ	0	2 310	2 310,00	100,0
		B. ZADANIA POWIATU	27 167 026	30 320 915	28 846 388,68	95,1
		ZADANIA WŁASNE	23 475 371	26 063 002	24 719 962,51	94,8
851		OCHRONA ZDROWIA	1 126 208	1 126 208	1 045 629,81	92,8
	85117	ZAKŁADY OPIEKUŃCZO-LECZNICZE I PIELĘGNACYJNO-OPIEKUŃCZE	1 126 208	1 126 208	1 045 629,81	92,8
852		POMOC SPOŁECZNA	22 335 163	23 838 550	22 644 594,65	95,0
	85202	DOMY POMOCY SPOŁECZNEJ	22 254 715	23 613 291	22 428 843,54	95,0
	85203	OŚRODKI WSPARCIA	900	900	4 198,88	466,5
	85205	ZADANIA W ZAKRESIE PRZECIWDZIAŁANIA PRZEMOCY W RODZINIE	0	0	51,84	
	85219	OŚRODKI POMOCY SPOŁECZNEJ	0	144 811	149 472,67	103,2
	85220	JEDNOSTKI SPECJALISTYCZNEGO PORADNICTWA, MIESZKANIA CHRONIONE I OŚRODKI INTERWENCJI KRYZYSOWEJ	79 548	79 548	61 325,99	77,1

Dział	Rozdział	Nazwa	Plan		Wykonanie na 2018-12-31	% (6 : 5)
			na początek roku	po zmianach		
1	2	3	4	5	6	7
	85295	POZOSTAŁA DZIAŁALNOŚĆ	0	0	701,73	
853		POZOSTAŁE ZADANIA W ZAKRESIE POLITYKI SPOŁECZNEJ	2 000	801 839	722 728,50	90,1
	85311	REHABILITACJA ZAWODOWA I SPOŁECZNA OSÓB NIEPEŁNOSPRAWNYCH	2 000	4 000	4 000,00	100,0
	85395	POZOSTAŁA DZIAŁALNOŚĆ	0	797 839	718 728,50	90,1
855		RODZINA	12 000	296 405	307 009,55	103,6
	85508	RODZINY ZASTĘPCZE	0	254 011	257 149,90	101,2
	85510	DZIAŁALNOŚĆ PLACÓWEK OPIEKUŃCZO - WYCHOWAWCZYCH	12 000	42 394	49 859,65	117,6
		ZADANIA Z ZAKRESU ADMINISTRACJI RZĄDOWEJ ZLECONE USTAWAMI	1 995 137	3 005 444	2 911 965,92	96,9
851		OCHRONA ZDROWIA	36 401	26 116	26 101,80	99,9
	85156	SKŁADKI NA UBEZPIECZENIA ZDROWOTNE ORAZ ŚWIADCZENIA DLA OSÓB NIE OBJĘTYCH OBOWIAZKIEM UBEZPIECZENIA ZDROWOTNEGO	36 401	26 116	26 101,80	99,9
852		POMOC SPOŁECZNA	371 000	484 552	484 551,86	100,0
	85205	ZADANIA W ZAKRESIE PRZECIWDZIAŁANIA PRZEMOCY W RODZINIE	371 000	484 552	484 551,86	100,0
853		POZOSTAŁE ZADANIA W ZAKRESIE POLITYKI SPOŁECZNEJ	537 778	1 031 925	1 030 973,28	99,9
	85321	ZESPOŁY DO SPRAW ORZEKANIA O NIEPEŁNOSPRAWNOŚCI	537 778	936 244	935 292,08	99,9
	85334	POMOC DLA REPATRIANTÓW	0	20 501	20501,20	100,0
	85395	POZOSTAŁA DZIAŁALNOŚĆ	0	75 180	75 180,00	100,0
855		RODZINA	1 049 958	1 462 851	1 370 338,98	93,7
	85504	WSPIERANIE RODZINY	0	76 260	64 850,00	85,0
	85508	RODZINY ZASTĘPCZE	910 102	1 177 053	1 105 303,92	93,9
	85510	DZIAŁALNOŚĆ PLACÓWEK OPIEKUŃCZO - WYCHOWAWCZYCH	139 856	209 538	200 185,06	95,5
		ZADANIA REALIZOWANE NA PODSTAWIE POROZUMIEN MIĘDZY JEDNOSTKAMI SAMORZĄDU TERYTORIALNEGO	1 696 518	1 252 469	1 214 460,25	97,0
852		POMOC SPOŁECZNA	0	2 000	1 156,60	57,8
	85205	ZADANIA W ZAKRESIE PRZECIWDZIAŁANIA PRZEMOCY W RODZINIE	0	2 000	1 156,60	57,8
853		POZOSTAŁE ZADANIA W ZAKRESIE POLITYKI SPOŁECZNEJ	24 882	26 431	26 429,77	100,0
	85311	REHABILITACJA ZAWODOWA I SPOŁECZNA OSÓB NIEPEŁNOSPRAWNYCH	24 882	26 431	26 429,77	100,0
855		RODZINA	1 671 636	1 224 038	1 186 873,88	97,0

Dział	Rozdział	Nazwa	Plan		Wykonanie na 2018-12-31	%
			na początek roku	po zmianach		
1	2	3	4	5	6	7
	85508	RODZINY ZASTĘPCZE	247 860	247 860	233 599,07	94,2
	85510	DZIAŁALNOŚĆ PLACÓWEK OPIEKUŃCZO - WYCHOWAWCZYCH	1 423 776	976 178	953 274,81	97,7

MIEJSKI OŚRODEK POMOCY RODZINIE

WYDATKI

Dział	Rozdział	Nazwa	Plan		Wykonanie na 2018-12-31	%
			na początek roku	po zmianach		
1	2	3	4	5	6	7
		OGÓLEM	314 108 098	353 745 361	348 422 074,81	98,5
		A. ZADANIA GMINY	259 932 420	289 521 064	286 057 321,84	98,8
		ZADANIA WŁASNE	112 401 431	124 973 307	124 359 502,46	99,5
710		DZIAŁALNOŚĆ USŁUGOWA	7 794 788	7 659 348	7 580 742,31	99,0
	71095	POZOSTAŁA DZIAŁALNOŚĆ	7 794 788	7 659 348	7 580 742,31	99,0
851		OCHRONA ZDROWIA	1 266 000	1 602 917	1 596 650,27	99,6
	85117	ZAKŁADY OPIEKUŃCZO-LECZNICZE I PIELĘGNACYJNO-OPIEKUŃCZE	916 000	982 857	982 382,48	100,0
	85147	CENTRA ZDROWIA PUBLICZNEGO	0	200 060	194 267,79	97,1
	85154	PRZECIWDZIAŁANIE ALKOHOLIZMOWI	350 000	420 000	420 000,00	100,0
852		POMOC SPOŁECZNA	93 707 633	102 981 592	102 494 171,69	99,5
	85202	DOMY POMOCY SPOŁECZNEJ	927 100	1 175 768	1 175 749,45	100,0
	85203	OŚRODKI WSPARCIA	7 947 098	6 966 071	6 964 667,73	100,0
	85205	ZADANIA W ZAKRESIE PRZECIWDZIAŁANIA PRZEMOCY W RODZINIE	17 000	10 874	10 870,56	100,0
	85213	SKŁADKI NA UBEZPIECZENIE ZDROWOTNE OPŁACANE ZA OSOBY POBIERAJĄCE NIEKTÓRE ŚWIADCZENIA Z POMOCY SPOŁECZNEJ ORAZ ZA OSOBY UCZESTNICZĄCE W ZAJĘCIACH W CENTRUM INTEGRACJI SPOŁECZNEJ	808 506	781 504	730 517,16	93,5
	85214	ZASIŁKI OKRESOWE, CELOWE I POMOC W NATURZE ORAZ SKŁADKI NA UBEZPIECZENIA EMERYTALNE I RENTOWE	6 330 637	6 489 662	6 437 855,32	99,2
	85215	DODATKI MIESZKANIOWE	3 460 000	2 963 460	2 963 459,44	100,0
	85216	ZASIŁKI STAŁE	6 315 834	8 739 682	8 615 757,92	98,6
	85219	OŚRODKI POMOCY SPOŁECZNEJ	30 795 951	37 894 862	37 815 396,94	99,8
	85220	JEDNOSTKI SPECJALISTYCZNEGO PORADNICTWA, MIESZKANIA CHRONIONE I OŚRODKI INTERWENCJI KRYZYSOWEJ	3 398 058	3 631 822	3 631 377,90	100,0
	85228	USŁUGI OPIEKUŃCZE I SPECJALISTYCZNE USŁUGI OPIEKUŃCZE	18 878 000	20 876 367	20 876 367,00	100,0
	85230	POMOC W ZAKRESIE DOŻYWIANIA	14 316 995	12 596 762	12 495 527,61	99,2
	85232	CENTRA INTEGRACJI SPOŁECZNEJ	150 000	150 000	132 525,00	88,4
	85295	POZOSTAŁA DZIAŁALNOŚĆ	362 454	704 758	644 099,66	91,4
853		POZOSTAŁE ZADANIA W ZAKRESIE POLITYKI SPOŁECZNEJ	358 000	642 304	633 344,52	98,6
	85311	REHABILITACJA ZAWODOWA I SPOŁECZNA OSÓB NIEPEŁNOSPRAWNYCH	358 000	642 304	633 344,52	98,6
855		RODZINA	9 275 010	12 087 146	12 054 593,67	99,7
	85502	ŚWIADCZENIA RODZINNE, ŚWIADCZENIE Z	1 980 051	2 202 965	2 172 787,66	98,6

Dział	Rozdział	Nazwa	Plan		Wykonanie na 2018-12-31	% (6 : 5)
			na początek roku	po zmianach		
1	2	3	4	5	6	7
		FUNDUSZU ALIMENTACYJNEGO ORAZ SKŁADKI NA UBEZPIECZENIA EMERYTALNE I RENTOWE Z UBEZPIECZENIA SPOŁECZNEGO				
	85503	KARTA DUŻEJ RODZINY	1 100 000	1 100 000	1 099 920,00	100,0
	85504	WSPIERANIE RODZINY	4 941 837	5 892 748	5 892 738,68	100,0
	85505	TWORZENIE I FUNKCJONOWANIE ŻŁOBKÓW	1 239 202	2 877 513	2 875 227,33	99,9
	85508	RODZINY ZASTĘPCZE	13 920	13 920	13 920,00	100,0
		ZADANIA Z ZAKRESU ADMINISTRACJI RZĄDOWEJ ZLECONE USTAWAMI	147 530 989	164 545 447	161 695 509,38	98,3
851		OCHRONA ZDROWIA	0	17 780	17 780,00	100,0
	85195	POZOSTAŁA DZIAŁALNOŚĆ	0	17 780	17 780,00	100,0
852		POMOC SPOŁECZNA	5 588 006	8 780 485	8 730 455,44	99,4
	85203	OŚRODKI WSPARCIA	4 304 607	5 054 318	5 053 296,18	100,0
	85213	SKŁADKI NA UBEZPIECZENIE ZDROWOTNE OPŁACANE ZA OSOBY POBIERAJĄCE NIEKTÓRE ŚWIADCZENIA Z POMOCY SPOŁECZNEJ ORAZ ZA OSOBY UCZESTNICZĄCE W ZAJĘCIACH W CENTRUM INTEGRACJI SPOŁECZNEJ	419 185	542 648	502 891,30	92,7
	85215	DODATKI MIESZKANIOWE	0	142 738	133 487,76	93,5
	85219	OŚRODKI POMOCY SPOŁECZNEJ	0	8 526	8 526,00	100,0
	85228	USŁUGI OPIEKUŃCZE I SPECJALISTYCZNE USŁUGI OPIEKUŃCZE	864 214	3 030 150	3 030 150,00	100,0
	85278	USUWANIE SKUTKÓW KLĘSK ŻYWIOŁOWYCH	0	2 105	2 104,20	100,0
855		RODZINA	141 942 983	155 747 182	152 947 273,94	98,2
	85501	ŚWIADCZENIE WYCHOWAWCZE	92 026 875	89 766 980	89 651 879,35	99,9
	85502	ŚWIADCZENIA RODZINNE, ŚWIADCZENIE Z FUNDUSZU ALIMENTACYJNEGO ORAZ SKŁADKI NA UBEZPIECZENIA EMERYTALNE I RENTOWE Z UBEZPIECZENIA SPOŁECZNEGO	49 916 108	59 257 210	57 665 168,32	97,3
	85503	KARTA DUŻEJ RODZINY	0	6 613	5 416,27	81,9
	85504	WSPIERANIE RODZINY	0	6 716 379	5 624 810,00	83,7
		ZADANIA REALIZOWANE NA PODSTAWIE POROZUMIEŃ Z ORGANAMI ADMINISTRACJI RZĄDOWEJ	0	2 310	2 310,00	100,0
801		OŚWIATA I WYCHOWANIE	0	2 310	2 310,00	100,0
	80195	POZOSTAŁA DZIAŁALNOŚĆ	0	2 310	2 310,00	100,0
		B. ZADANIA POWIATU	54 175 678	64 224 297	62 364 752,97	97,1
		ZADANIA WŁASNE	50 484 023	59 966 384	58 238 637,06	97,1

Dział	Rozdział	Nazwa	Plan		Wykonanie na 2018-12-31	% (6 : 5)
			na początek roku	po zmianach		
1	2	3	4	5	6	7
851		OCHRONA ZDROWIA	1 826 208	1 488 558	1 407 122,22	94,5
	85117	ZAKŁADY OPIEKUŃCZO-LECZNICZE I PIELĘGNACYJNO-OPIEKUŃCZE	1 826 208	1 488 558	1 407 122,22	94,5
852		POMOC SPOŁECZNA	38 185 687	48 159 463	46 893 793,93	97,4
	85202	DOMY POMOCY SPOŁECZNEJ	34 257 210	43 879 986	42 643 224,16	97,2
	85203	OŚRODKI WSPARCIA	550 611	550 611	547 733,48	99,5
	85205	ZADANIA W ZAKRESIE PRZECIWDZIAŁANIA PRZEMOCY W RODZINIE	1 671 323	1 628 902	1 628 646,03	100,0
	85219	OŚRODKI POMOCY SPOŁECZNEJ	0	152 499	151 122,67	99,1
	85220	JEDNOSTKI SPECJALISTYCZNEGO PORADNICTWA, MIESZKANIA CHRONIONE I OŚRODKI INTERWENCJI KRYZYSOWEJ	573 042	692 150	668 162,36	96,5
	85295	POZOSTAŁA DZIAŁALNOŚĆ	1 133 501	1 255 315	1 254 744,37	100,0
853		POZOSTAŁE ZADANIA W ZAKRESIE POLITYKI SPOŁECZNEJ	689 094	868 288	783 741,79	90,3
	85311	REHABILITACJA ZAWODOWA I SPOŁECZNA OSÓB NIEPEŁNOSPRAWNYCH	147 977	157 321	157 319,37	100,0
	85321	ZESPOŁY DO SPRAW ORZEKANIA O NIEPEŁNOSPRAWNOŚCI	541 117	174 926	173 477,74	99,2
	85395	POZOSTAŁA DZIAŁALNOŚĆ	0	536 041	452 944,68	84,5
855		RODZINA	9 783 034	9 450 075	9 154 139,98	96,9
	85508	RODZINY ZASTĘPCZE	4 157 361	4 050 469	3 942 546,85	97,3
	85510	DZIAŁALNOŚĆ PLACÓWEK OPIEKUŃCZO - WYCHOWAWCZYCH	5 625 673	5 399 606	5 211 593,13	96,5
		ZADANIA Z ZAKRESU ADMINISTRACJI RZĄDOWEJ ZLECONE USTAWAMI	1 995 137	3 005 444	2 911 983,32	96,9
851		OCHRONA ZDROWIA	36 401	26 116	26 101,80	99,9
	85156	SKŁADKI NA UBEZPIECZENIA ZDROWOTNE ORAZ ŚWIADCZENIA DLA OSÓB NIE OBJĘTYCH OBOWIĄZKIEM UBEZPIECZENIA ZDROWOTNEGO	36 401	26 116	26 101,80	99,9
852		POMOC SPOŁECZNA	371 000	484 552	484 551,86	100,0
	85205	ZADANIA W ZAKRESIE PRZECIWDZIAŁANIA PRZEMOCY W RODZINIE	371 000	484 552	484 551,86	100,0
853		POZOSTAŁE ZADANIA W ZAKRESIE POLITYKI SPOŁECZNEJ	537 778	1 031 925	1 030 973,28	99,9
	85321	ZESPOŁY DO SPRAW ORZEKANIA O NIEPEŁNOSPRAWNOŚCI	537 778	936 244	935 292,08	99,9
	85334	POMOC DLA REPATRIANTÓW	0	20 501	20 501,20	100,0
	85395	POZOSTAŁA DZIAŁALNOŚĆ	0	75 180	75 180,00	100,0
855		RODZINA	1 049 958	1 462 851	1 370 356,38	93,7
	85504	WSPIERANIE RODZINY	0	76 260	64 850,00	85,0
	85508	RODZINY ZASTĘPCZE	910 102	1 177 053	1 105 321,32	93,9
	85510	DZIAŁALNOŚĆ PLACÓWEK OPIEKUŃCZO -	139 856	209 538	200 185,06	95,5

Dział	Rozdział	Nazwa	Plan		Wykonanie na 2018-12-31	% (6 : 5)
			na początek roku	po zmianach		
1	2	3	4	5	6	7
		WYCHOWAWCZYCH				
		ZADANIA REALIZOWANE NA PODSTAWIE POROZUMIEN MIĘDZY JEDNOSTKAMI SAMORZĄDU TERYTORIALNEGO	1 696 518	1 252 469	1 214 132,59	96,9
852		POMOC SPOŁECZNA	0	2 000	1 156,60	57,8
	85205	ZADANIA W ZAKRESIE PRZECIWDZIAŁANIA PRZEMOCY W RODZINIE	0	2 000	1 156,60	57,8
853		POZOSTAŁE ZADANIA W ZAKRESIE POLITYKI SPOŁECZNEJ	24 882	26 431	26 429,77	100,0
	85311	REHABILITACJA ZAWODOWA I SPOŁECZNA OSÓB NIEPEŁNOSPRAWNYCH	24 882	26 431	26 429,77	100,0
855		RODZINA	1 671 636	1 224 038	1 186 546,22	96,9
	85508	RODZINY ZASTĘPCZE	247 860	247 860	233 271,41	94,1
	85510	DZIAŁALNOŚĆ PLACÓWEK OPIEKUŃCZO - WYCHOWAWCZYCH	1 423 776	976 178	953 274,81	97,7

Załącznik 2. Organizacje pozarządowe współpracujące z gminą w zakresie pomocy i integracji społecznej

a) Katalog NGO współpracujących z Gminą (zawarte porozumienia o współpracy)

Nazwa organizacji i siedziby ¹⁾	Zasięg terytorialny działania ²⁾	Kategoria beneficjentów (szacunkowa liczba podopiecznych)			
		Ofiary przemocy w rodzinie	Dzieci i młodzież	Osoby Niepełnosprawne	Inne (wymienić, np. bezdomni)
Polski Związek Niewidomych, ul. Konwiktorska 9, 00-216 Warszawa dla Domu Pomocy Społecznej Polskiego Związku Niewidomych w Kielcach, ul. Złota 7	L			45	
Federacja Stowarzyszeń Kulturotwórczych <i>Baza Zbożowa</i> w Kielcach, ul. Zbożowa 4	L		250		
Polskie Stowarzyszenie na Rzecz Osób z Upośledzeniem Umysłowym Koło w Kielcach, ul. Chęcińska 3	L			43	
Świętokrzyski Zespół Regionalny Koalicji na Rzecz Zdrowia Psychicznego w Kielcach, ul. Miodowa 7	L			100	
Krajowe Towarzystwo Autyzmu Oddział Kielce, ul. Mieszka I-go 79	L			21 - ŚDS	
Stowarzyszenie <i>Arka Nadziei</i> w Kielcach, ul. Mickiewicza 1	L				Świetlica dla bezdomnych - 128 osoby w ciągu roku. Ogrzewalnia dla osób bezdomnych – skorzystało ok. 116 osób w ciągu roku
Koło Kieleckie Towarzystwa Pomocy im. Św. Brata Alberta, ul. Żeromskiego 36A, Kielce	L				Noclegownia dla osób bezdomnych – 20 osób, Schronisko dla osób bezdomnych - 30
Caritas Diecezji Kieleckiej, ul. Jana Pawła II, Kielce	L	CIK 1 767 - osób w ciągu roku 5 265 - porady	75 - PWDz	35 - ŚDS	Schronisko dla kobiet – 15
Kielecki Bank Żywności w Kielcach ul. Chłopska 20B	L				Mieszkańcy gminy Kielce

Stowarzyszenie <i>Nadzieja Rodzinie</i>, ul. Karczówkowska 36, Kielce	L		295 - PWDz	60 - ŚDS	2 ośrodki wsparcia dziennego – ul. Orła – 45 ul. Posłowicka – 45
Fundacja Gospodarcza św. Brata Alberta, ul. Sienna 5, Kielce	L				Schronisko dla osób bezdolnych - 60
Polski Związek Niewidomych Okręg Świętokrzyski dla Koła Terenowego Polskiego Związku Niewidomych, ul. Bukowa 10, Kielce	L				Ośrodek wsparcia - 30
Polski Związek Niewidomych Okręg Świętokrzyski, ul. Czerwonego Krzyża 3, Kielce	L				Ośrodek wsparcia dla osób niewidomych i słabowidzących - 70
Stowarzyszenie Pomocni w Drodze <i>RAFAEL</i>, ul. Cedro Mazur 19, Kielce	L		125		
Fundacja „Fabryka Inicjatyw Społeczno–Ekonomicznych”, ul. Dewońska 5/12, Kielce	L		25		
Zgromadzenie Sióstr Miłosierdzia św. Wincentego a’ Paulo, Dom Zakonny, ul. Kościuszki 36, Kielce	L		45		
Oratorium Świętokrzyskie Świętego Jana Bosko ul. 1-go Maja 57, Kielce	L		65		
Fundacja <i>Możesz Więcej</i> ul. Jeżynowa 30, Bilcza	L		45		
Uczniowski Klub Sportowy <i>Zalew Kielce</i> ul. Chodkiewicza 87, Kielce	L		30		
Stowarzyszenie SIEMACHA, ul. Długa 42, Kraków	L		145		
Stowarzyszenie Nauczycieli i Wychowawców w Kielcach, ul. Prosta 109 B/2, Kielce	L		50		
Fundacja Pomocy Dzieciom <i>Przystanek–Dziecko</i>, ul. Wójtostwo 33 B, Daleszyce	L		9		
Stowarzyszenie Edukacji Pozaformalnej KALEJDOSKOP, ul. Zagórska 57/43, Kielce	L		7		

b) Placówki prowadzone przez NGO (tylko organizacje z gminą, w tym zlecenia zadań)

Nazwa organizacji i siedziby ¹⁾	Zasięg terytorialny działania ²⁾	Rodzaj i liczba placówek pomocy i integracji społecznej					
		DPS	ŚDS	Noclegownia lub Dom dla Bezdomnych	Świetlica, Klub młodzieżowy	Punkt poradnictwa	Inne (wymienić)
Polski Związek Niewidomych, ul. Konwiktorska 9, 00-216 Warszawa dla Domu Pomocy Społecznej Polskiego Związku Niewidomych, ul. Złota 7, Kielce	L	1					
Federacja Stowarzyszeń Kulturotwórczych <i>Baza Zbożowa</i>, ul. Zbożowa 4, Kielce	L						Ośrodek wsparcia dziennego dla młodzieży - 1
Polskie Stowarzyszenie na Rzecz Osób z Niepełnosprawnością Intelektualną Koło w Kielcach, ul. Chęcińska 3, Kielce	L						Ośrodek wsparcia dziennego dla osób niepełnosprawnych - 1
Świętokrzyski Zespół Regionalny Koalicji na Rzecz Zdrowia Psychicznego, ul. Miodowa 7, Kielce	L						Ośrodek wsparcia dziennego dla osób niepełnosprawnych - 1
Krajowe Towarzystwo Autyzmu O/ Kielce, ul. Mieszka I-go 79, Kielce	L		1				
Stowarzyszenie <i>Arka Nadziei</i>, ul. Mickiewicza 1, Kielce	L			Ogrzewalnia dla osób bezdomnych - 1			Świetlica dla osób bezdomnych - 1
Koło Kieleckie Towarzystwa Pomocy im. Św. Brata Alberta, ul. Żeromskiego 36A, Kielce	L			Noclegownia dla osób bezdomnych - 1 Schronisko dla osób bezdomnych - 1			
Caritas Diecezji Kieleckiej, ul. Jana Pawła II, Kielce	L		1	Schronisko dla Kobiet - 1	Opiekuńcze placówki wsparcia dziennego - 2	CIK - 1	

Kielecki Bank Żywności, ul. Chłopska 20B, Kielce	L						Bank Żywności - 1
Stowarzyszenie „Nadzieja Rodzinie” ul. Karczówkowska 36, Kielce	L		1		Opiekuńcze placówki wsparcia dziennego - 6		Ośrodki wsparcia dziennego - 2
Fundacja Gospodarcza św. Brata Alberta, ul. Sienna 5, Kielce				Schronisko dla osób bezdolnych - 1			
Polski Związek Niewidomych Okręg Świętokrzyski dla Koła Terenowego Polskiego Związku Niewidomych, ul. Bukowa 10, Kielce	L						Ośrodek wsparcia dziennego - 1
Polski Związek Niewidomych Okręg Świętokrzyski, ul. Czerwonego Krzyża 3, Kielce	L						Ośrodek wsparcia dla osób niewidomych i słabowidzących - 1
Stowarzyszenie Pomocni w Drodze RAFAEL, ul. Cedro Mazur 19, Kielce	L				Specjalistyczne placówki wsparcia dziennego - 3		
Fundacja „Fabryka Inicjatyw Społeczno- Ekonomicznych”, ul. Dewońska 5/12, Kielce	L				Specjalistyczne na placówkę wsparcia dziennego - 1		
Zgromadzenie Sióstr Miłosierdzia św. Wincentego a’ Paulo, ul. Kościuszki 36, Kielce	L				Opiekuńcza placówka wsparcia dziennego - 1		
Oratorium Świętokrzyskie Świętego Jana Bosko ul. 1-go Maja 57, Kielce	L				Opiekuńcze placówki wsparcia dziennego - 2		
Fundacja <i>Możesz Więcej</i> ul. Jeżynowa 30, Bilcza	L				Opiekuńcza placówka wsparcia dziennego - 1		
Uczniowski Klub Sportowy <i>Zalew Kielce</i>, ul. Chodkiewicza 87, Kielce	L				Opiekuńcza placówka wsparcia dziennego - 1		

Stowarzyszenie SIEMACHA, ul. Długa 42, Kraków	L				Specjalistycz na placówka wsparcia dziennego – 1		
Stowarzyszenie Nauczycieli i Wychowawców, ul. Prosta 109 B/2, Kielce	L				Opiekuńcza placówka wsparcia dziennego - 1		
Fundacja Pomocy Dzieciom <i>Przystanek – Dziecko</i>, ul. Wójtostwo 33 B, Daleszyce	L						Placówka opiekuńczo – wychowawcza typu rodzinnego - 1
Stowarzyszenie Edukacji Pozaformalnej KALEJDOSKOP, ul. Zagórska 57/43, Kielce	L						Placówka opiekuńczo – wychowawcza typu rodzinnego - 1

Objaśnienia:

- 1) W ramach organizacji pozarządowych uwzględnić spółdzielnie socjalne,
- 2) Zasięg terytorialny działania NGO współpracującego z Gminą:
 - a) K – obszar kraju,
 - b) W – obszar województwa,
 - c) L – obszar lokalny (powiat i gmina)

Załącznik nr 3. Inwestycje w infrastrukturze pomocy społecznej w mieście w 2018 roku

Nazwa zadania	Adres	Wartość
Rozbudowa, przebudowa i doposażenie Świątokrzyskiego Klubu Abstynentów "Raj" w Kielcach w celu świadczenia kompleksowego wsparcia terapeutycznego osobom dotkniętym problemem alkoholizmu	Kielce ul. Jagiellońska 42A	2 639 005,00 zł (z tego: - 2 060 734,00 zł UE - 578 271,00 zł środki miasta)
Przebudowa, rozbudowa, nadbudowa budynku przy ul. Olkuskiej 18 w Kielcach z przeznaczeniem dla ofiar przemocy domowej PCK	Kielce ul. Olkuska 18	838 505,00 zł
Przebudowa i rozbudowa Dziennego Ośrodka Socjoterapii w Kielcach przy ul. Wikaryjskiej 2	Kielce ul. Wikaryjska 2	2 782 074,00 zł
Dostosowanie pomieszczeń w budynku Domu Pomocy Społecznej im. Jana i Marysieńki Sobieskich w Kielcach ul. Jana III Sobieskiego 30 z przeznaczeniem na Zakład Pielęgnacyjno-Opiekuńczy	Kielce ul. Jana III Sobieskiego 30	982 381,00 zł
Rozbudowa i przebudowa Żłobka Samorządowego Nr 15 w Kielcach przy ul. Struga 6	Kielce ul. Struga 6	1 580 000,00 zł (z tego: - 580 000,00 zł budżet państwa - 1 000 000,00 zł środki miasta)
Termomodernizacja budynku przy ul. Posłowskiej 98 w Kielcach	Kielce ul. Posłowska 98	180 000,00 zł
Wykonanie rozdziałów instalacji elektrycznej na podliczniki dla Rejonu Opiekuńczego, Środowiskowego Domu Samopomocy oraz Orzecznictwa przy ul. Miodowej 7 w Kielcach	Kielce ul. Miodowa 7	11 500,00 zł
Zakup wraz z montażem urządzeń siłowni zewnętrznej na terenie placu zabaw przy Kaznowskiego w Kielcach	Kielce ul. Kazanowskiego	8 979,00 zł
Dostosowanie pomieszczeń w SP nr 31 przy ul. Krzemionkowej 1 z przeznaczeniem na Warsztaty Terapii Zajęciowej	Kielce ul. Krzemionkowa 1	155 000,00 zł
Dostosowanie pomieszczeń w SP nr 31 przy ul. Krzemionkowej 1 z przeznaczeniem na utworzenie Klubu "Senior+"	Kielce ul. Krzemionkowa 1	226 249,92 zł
Dostosowanie odcinka kanalizacji sanitarnej do budynku Klubu Seniora w Kielcach przy ul. Naruszewicza 23	Kielce ul. Naruszewicza 23	44 045,00 zł
Modernizacja pomieszczeń w Świetlicy Środowiskowej 4 KATY przy ul. 1-go Maja 196	Kielce ul. 1-go Maja 196	85 499,99 zł

Wykonanie nowej bramy wjazdowej do Klubu Seniora przy ul. Naruszewicza 23	Kielce ul. Naruszewicza 23	10 000,00 zł
Budowa przyłącza kanalizacji sanitarnej do budynku przy ul. Wikaryjskiej 2	Kielce ul. Wikaryjska 2	250 877,05 zł
Przebudowa tarasu oraz wejścia do budynku na potrzeby osób niepełnosprawnych w Klubie Seniora przy ul. Św. St. Kostki 4a	Kielce ul. Św. St. Kostki 4a	55 990,00 zł
Przebudowa tarasu na potrzeby osób niepełnosprawnych w Środowiskowym Domu Samopomocy przy ul. Miodowej 7	Kielce ul. Miodowa 7	33 300,00 zł
Zakup wraz z montażem systemu klimatyzacyjnego w pomieszczeniach Działu Świadczeń Rodziny przy ul. Bodzentyńskiej 32/40	Kielce ul. Bodzentyńska 32/40	52 890,00 zł
Zagospodarowanie terenu na potrzeby Ośrodka Wsparcia Dziennego dla Chorych na Alzheimera oraz Klubu Seniora przy Al. Legionów 5	Kielce ul. Al. Legionów 5	17 500,99 zł
Wymiana części dachu na budynku przy ul. Chęcińskiej 3	Kielce ul. Chęcińska 3	16 996,00 zł
Wymiana dachu na budynku "Bazy Zbożowej" przy ul. Zbożowej 4	Kielce ul. Zbożowa 4	151 995,12 zł
Dostosowanie części pomieszczeń budynku przy ul. Warszawskiej 17 na potrzeby Teatru Ecce Homo	Kielce ul. Warszawska 17	157 440,00 zł
Wymiana dachu na budynku Ośrodka Interwencyjno-Terapeutycznego przy ul. Żniwnej 4	Kielce ul. Żniwna 4	26 410,86 zł
Dostosowanie pomieszczeń do potrzeb Rejonu Opiekuńczego "Za Torami" przy ul. 1-go Maja 196	Kielce ul. 1-go Maja 196	31 590,63 zł
Zagospodarowanie terenu na potrzeby Środowiskowego Domu Samopomocy, Klubu Seniora i Warsztatów Terapii Zajęciowej przy ul. Krzemionkowej	Kielce ul. Krzemionkowa 1	29 537,00 zł
Zakup wraz z montażem systemu elektrofizycznego osuszania budynku przy ul. Jagiellońskiej 42A na potrzeby Klubu Abstynentów: „RAJ”	Kielce ul. Jagiellońska 42A	43 173,00 zł
Montaż windy zewnętrznej dla osób niepełnosprawnych w budynku ŚDS przy ul. Mielczarskiego 45	Kielce ul. Mielczarskiego 45	432 099,84 zł